



ghd
air
professional hairdryer

important safety instructions and
manufacturer's guarantee

důležité: přečtěte si tyto bezpečnostní pokyny**Bezpečnostní opatření**

Než začnete používat tento vysoušeč vlasů ghd, přečtěte si důkladně bezpečnostní opatření uvedená níže a kvůli své bezpečnosti i bezpečnosti ostatních osob se jimi důsledně řiďte vždy, když používáte vysoušeč vlasů ghd.

UPOZORNĚNÍ: Vysoušeč na vlasy je výkonný výrobek pro profesionální použití, jehož hubice se při používání zahřejí na vyšší teplotu. **NEODKLÁDEJTE** na povrchy citlivé na teplo. Než se budete přístroje dotýkat, vyčkejte, až vychladne.



Tento vysoušeč vlasů ghd nesmějí používat děti mladší 8 let, osoby se sníženými fyzickými, smyslovými nebo duševními schopnostmi a osoby bez patřičných znalostí a zkušeností, ledaže na tyto osoby dohlíží nebo jim s používáním přístroje bezpečným způsobem radí osoba odpovědná za jejich bezpečnost.

Čištění a uživatelskou údržbu nesmějí provádět děti bez patřičného dozoru. Děti musejí být pod dozorem, aby si tímto přístrojem nehrály.

Pro zvýšení ochrany při používání tohoto výrobku se

doporučuje instalace proudového chrániče s pracovním proudem do 30 mA. Další informace vám sdělí odborný elektroinstalatér.

Při používání vysoušeče vlasů v koupelně vždy po použití vytáhněte ze zásuvky, protože blízkost vody představuje nebezpečí, i když je vysoušeč vlasů vypnutý.

Před použitím vysoušeč vlasů ghd vždy nejprve zkontrolujte a nikdy jej nepoužívejte, je-li poškozený. Poškozenou napájecí šňůru nebo zástrčku může vyměnit pouze společnost Gemella Ltd, její servisní technik nebo osoby s obdobnou kvalifikací. Společnost Gemella Ltd vymění výrobek zdarma pouze v případě, že se na něj vztahuje záruka.


Jak snížit riziko zasažení elektrickým proudem:

1. Nepoužívejte přístroj, je-li poškozená napájecí šňůra.
2. Nenapínejte napájecí šňůru a nevytahujte vysoušeč ze zásuvky taháním za šňůru; vysoušeč vypněte hlavní vypínačem a poté odpojte od elektrické sítě vytáhnutím zástrčky.
3. Vysoušeč ghd nezapojte do elektrické prodlužovací šňůry.
4. Nepoužívejte při teplotách nižších než 5 °C a vyšších než 35 °C.
5. Držte vysoušeč vlasů ghd za rukojeť, nikoliv za vnější kryt nebo hubici koncentrátoru, které mohou být horké.
6. Zamezte přímému styku horkého povrchu vysoušeče vlasů ghd s pokožkou, zejména v oblasti očí, uší, obličeje a krku.
7. Nepokládejte vysoušeč vlasů ghd na plochy citlivé na teplo a při používání nebo bezprostředně po něm jej nezakrývejte.

DŮLEŽITÉ: Tento vysoušeč vlasů ghd je určen pro napětí 220–240.

Nepoužívejte s jinými zdroji elektrické energie, než které jsou specifikované na výkonovém štítku. Vždy zkontrolujte, zda napětí elektrické sítě odpovídá napětí vysoušeče vlasů ghd.

1. **Nepoužívejte** tento výrobek s invertorem napětí ani jakýmkoliv přístrojem na úpravu napětí na 240 V~ z jiného zdroje.
2. Vždy zajistěte, aby byl přístroj zapojen do řádně uzemněné elektrické sítě. Výrobek ghd je elektrické zařízení třídy II.
3. Jakákoliv chyba při zapojování vysoušeče vlasů ghd do zdroje elektrické energie může způsobit neopravitelnou škodu, na niž se nevztahuje záruka.



varování: chraňte před stykem s vodou

1. Neuchovávejte v blízkosti vody.
2. Neponořujte do vody, ani nedávejte pod tekoucí vodu, a to ani za účelem vyčištění.
3. **UPOZORNĚNÍ:** Nikdy nepoužívejte vysoušeč vlasů ghd, máte-li mokré ruce, ve vodě nebo ve vaně, umyvadle nebo jiných nádobách obsahujících vodu (nebo jakoukoliv jinou tekutinu) či v jejich blízkosti.
4. Nesahejte na přístroj, pokud spadne do vody.
5. Nenechávejte v dosahu dětí.



Vysoušeč vlasů ghd je třeba vypojit ze zásuvky:

1. Než jej začnete čistit nebo udržovat.
2. Pokud nefunguje správně.
3. Jakmile skončíte s jeho používáním.
4. Pokud odejdete z místnosti, i když jen na okamžik.

Vysoušeč vlasů ghd je vybaven bezpečnostní pojistkou proti přehřátí. V případě přehřátí (například zablokuje-li se zadní filtr) se topné zařízení vysoušeče vlasů automaticky vypne. To způsobí, že topné zařízení bude střídavě horké a chladné. Odpojte vysoušeč vlasů od elektrické sítě a vyčistěte filtr. Pokud problém přetrvává, obraťte se na společnost ghd Jemella Ltd, viz kontaktní údaje.

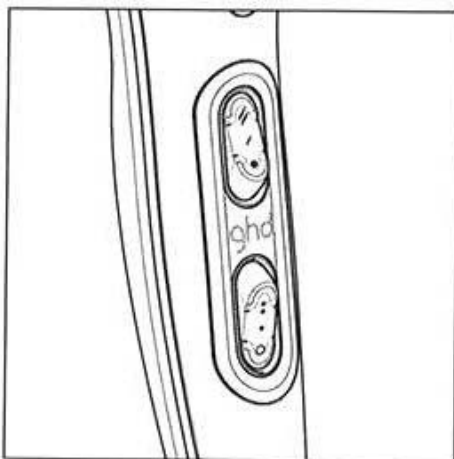
V případě poruchy nebo nesprávné funkce vysoušeče vlasů ghd jej ihned přestaňte používat a obraťte se na ghd (Jemella Ltd), viz kontaktní údaje.

Vysoušeč vlasů ghd mohou opravovat výhradně odborníci ghd pomocí specializovaných nástrojů.

UPOZORNĚNÍ: Nedodržení těchto bezpečnostních opatření může mít za následek úraz elektrickým proudem nebo jiná poranění!

Jak používat vysoušeč vlasů ghđ

1. Umyté vlasy důkladně vytřete ručníkem do sucha.
2. Dbejte na to, aby voda z vlasů nebo jakéhokoli jiného zdroje nepřišla do styku s vysoušečem vlasů ghđ.
3. Pro rychlejší vysoušení používejte vysoušeč ghđ bez stylingové hubice.
4. Nikdy nezakrývejte otvor ventilátoru nebo nasávání.
5. Zajistěte, aby filtr pro nasávání vzduchu neucpávaly chuchvalce prachu nebo vlasy.
6. Při vysoušení nebo úpravě vlasů zajistěte, aby vlasy nepřišly do styku s filtrem nasávání vzduchu vzadu na vysoušeči a aby jej nezakrývaly.



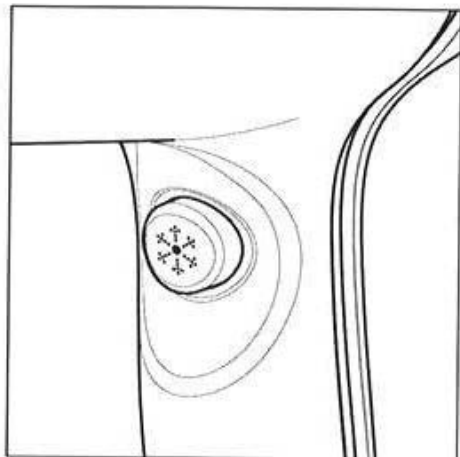
Horní přepínač umístěný vzadu na rukojeti slouží k nastavení teploty:

- ☄ = Nejvyšší teplota
- 🔥 = Střední teplota
- = Studený vzduch

Dolní přepínač umístěný vzadu na rukojeti slouží k nastavení rychlosti ventilátoru:

- ⦿ = Nejvyšší rychlost
- = Střední rychlost
- = Vypnuto

Nastavení teploty a rychlosti lze libovolně kombinovat. Funkce iontové technologie je stále zapnutá.



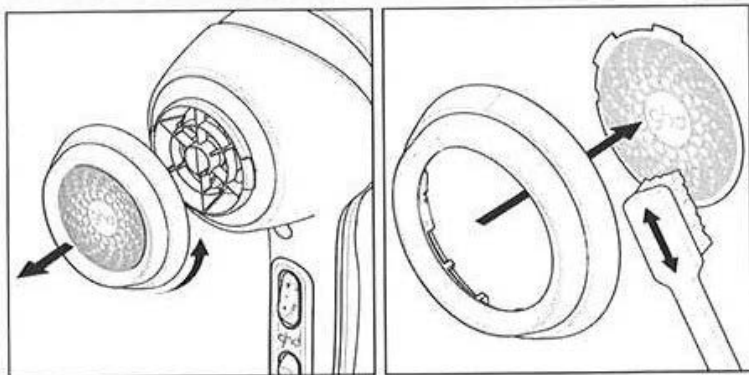
Tlačítko chlazení: Tlačítko chlazení lze zapnout při jakémkoliv nastavení. Hodí se pro zafixování a tvarování účesu.

Hubice: Vysoušeč vlasů má dvě hubice koncentrátoru, jedna je široká 65 mm a je vhodná pro přesné vysoušení vlasů, druhá má šířku 85 mm a hodí se pro vysoušení větších úseků.

Poznámka: Za studena může hubice velmi těsně přiléhat k tělu vysoušeče, zejména je-li vysoušeč a hubice nová.

Jak čistit vysoušeč vlasů ghd

1. Pro zajištění optimálního výkonu vysoušeče vlasů ghd pravidelně čistěte zadní filtr. Na poškození vzniklé v důsledku nedodržení těchto pokynů týkajících se čištění se nevztahuje záruka výrobce.
2. Nejprve odpojte vysoušeč vlasů od elektrické sítě.
3. Nikdy neponořujte přístroj do vody.
4. Nepoužívejte parní čistič.
5. Vnější plochy vysoušeče na vlasy ghd otřete vlhkým hadříkem. Nepoužívejte agresivní nebo abrazivní čisticí prostředky nebo korozivní látky.
6. Vysoušeč vlasů ghd vždy používejte s originálním filtrem ghd.
7. Nikdy nepoužívejte vysoušeč vlasů ghd bez filtru.



Otočte kroužkem filtru vzduchového nasávání proti směru pohybu hodinových ručiček a kroužek vyjměte.

Vytlačte kovový filtr ze zadního pláště. Filtr opláchněte a osušte, nebo jemným kartáčem opatrně z filtru odstraňte veškerý prach a vlasy. Po vylisování filtr znovu nasadte a připevněte otočením ve směru pohybu hodinových ručiček.

uložení

1. Než uložíte vysoušeč vlasů ghd zpět na místo, kam jej obvykle ukládáte, vždy nejprve vyčkejte, až vychladne.
2. Až vysoušeč vlasů ghd vychladne, složte napájecí šňůru stejným způsobem, jako byla složena v původním balení. Neomotávejte napájecí šňůru kolem vysoušeče vlasů ghd, protože ji to může nadměrně zatěžovat a způsobit její poškození.

nefunkčnost

V nepříliš pravděpodobném případě, že výrobek ghd nefunguje tak, jak má, proto zkontrolujte, zda je zapnutá elektrická síť a výrobek ghd a zda je v síti elektrická energie.

V případě, že budete mít pochybnosti nebo budete potřebovat další pomoc, navštivte sekci podpory na stránkách ghdhair.com nebo se obraťte na akreditovaného prodejce ghd, případně se obraťte na centrum služeb pro zákazníky.

záruka výrobce

Veškeré elektrické výrobky ghd jsou před opuštěním továrny individuálně testovány. Pokud se však v nepříliš pravděpodobném případě do jednoho roku od data původního nákupu ukáže, že je výrobek vadný následkem výrobní vady nebo vady materiálu, společnost ghd podle svého výhradního uvážení výrobek zdarma opraví, nebo vymění za stejný nebo obdobný výrobek. Na náhradní výrobek se vztahuje zbývající doba záruky na původní výrobek, anebo záruka v délce 180 dní, je-li to déle. V případě výměny výrobku se náhradní výrobek stává vaším majetkem a nahrazovaný výrobek je majetkem ghd.

V případě reklamace kontaktujte místního distributora. K vrácení výrobku přiložte doklad o nákupu. Pro tyto účely uchovávejte doklad o nákupu na bezpečném místě.

Tato záruka se vztahuje výhradně na originální výrobky ghd zakoupené prostřednictvím akreditovaných prodejců ghd. Tato záruka se nevztahuje na výrobky opravené nebo seřizené jakoukoliv jinou osobou než zaměstnanci nebo zástupci ghd. Upozorňujeme, že platnost této záruky může být zrušena v případě vymazání, poškození nebo pozměnění výrobních čísel výrobku nebo jakýchkoliv jiných prvků umožňujících jeho identifikaci. Vaše zákonná práva tím nebudou dotčena.

Záruka se nevztahuje na:

1. Poškození vzniklé v důsledku nesprávného používání, špatného zacházení nebo zacházení s použitím síly.
2. Poškození vzniklé v důsledku nedodržování tohoto návodu k použití.
3. Poškození vzniklé v důsledku připojení tohoto přístroje k nesprávnému napětí.
4. Poškození vzniklé v důsledku připojení příslušenství (např. hubic, difuzérů atd.) jiných výrobců.
5. Menší závady, které nemají podstatný vliv na hodnotu vysoušeče nebo jeho použití.
6. Běžné opotřebení.

recyklace a likvidace

Elektrický výrobek je klasifikován jako elektrické nebo elektronické zařízení, které **nesmí být po skončení životnosti zlikvidováno společně s jiným domácím nebo běžným odpadem.**

V případě, že už nebudete moci výrobek ghd dále používat, zlikvidujte jej v souladu s místními předpisy. Další informace poskytnou příslušné místní úřady.

Pouze ve Velké Británii/EU

Elektrický výrobek ghd musí být zlikvidován v souladu se směrnicí 2002/96/ES o odpadních elektrických a elektronických zařízeních (WEEE), která vyžaduje recyklaci výrobků pomocí nejlepších dostupných metod a postupů a při minimalizaci jakéhokoliv potenciálního poškození životního prostředí. Další informace poskytnou příslušné místní úřady nebo maloobchodní prodejce, u něhož jste tento výrobek zakoupili.

shoda výrobku

Veškeré elektrické výrobky společnosti Jemella Ltd jsou nezávisle zkoušeny z hlediska shody se zákonnými požadavky autorizovanými osobami určenými státními orgány a schválenými EU. Naše výrobky splňují požadavky normy BS EN 60335-2-23 a nesou značku CE. Další schválení zahrnují Austrálii/Nový Zéland a Jihoafrickou republiku.

kontakt

Salon Professional, s.r.o. je výhradním distributorem
ghd/Jemella Group Limited v České a Slovenské Republice
Pod Bání 8, Praha 8, Česká Republika

© Jemella Group Limited 2015.
Navrženo v Cambridge, Spojené království.
Vyrobeno v Maďarsku.

ghd air hairdryer:
Modelové č. ghd air 1.0

ghd a ghd jsou registrované ochranné známky
patřící společnosti Jemella Group Limited.

ghdhair.com™ ghd air®

ghd®  Jemella™



preštudujte si tieto dôležité bezpečnostné pokyny

Bezpečnostné opatrenia

Kým začnete používať tento sušič vlasov ghd, preštudujte si pre svoju bezpečnosť, ako aj pre bezpečnosť druhých nasledujúce bezpečnostné opatrenia a dodržiavajte ich pri každom používaní sušiča ghd.

UPOZORNENIE: Tento sušič vlasov je vysokovýkonný profesionálny výrobok a nástavce sa pri používaní zahrejú na vysokú teplotu. **NEKLAĎTE** na plochy, ktoré nie sú odolné vysokým teplotám. Nechajte ho vychladnúť, kým s ním budete manipulovať.



Tento sušič vlasov ghd nie je určený pre deti do 8 rokov, osoby s fyzickými, zmyslovými alebo mentálnymi problémami alebo osoby, ktoré nemajú dostatok skúseností a znalostí, ak nie sú pod dozorom zodpovedných osôb alebo neboli poučené osobami zodpovednými za ich bezpečnosť o používaní zariadenia bezpečným spôsobom a neporozumeli súvisiacim rizikám.

Čistenie a údržbu nesmú vykonávať deti bez dohľadu. Deti by mali byť pod dohľadom, aby sa so zariadením nehrali.

Z dôvodu väčšej ochrany odporúčame pri používaní tohto výrobku používať prúdový chránič s prevádzkovým prúdom neprekračujúcim 30 mA. Viac informácií získate od elektrikára.

Keď sušič používate v kúpeľni, vytiahnite ho zo siete, pretože prítomnosť vody predstavuje nebezpečenstvo, aj keď je sušič vypnutý.

Pred každým použitím sušič ghd vždy skontrolujte a ak je poškodený, nepoužívajte ho. Ak sú sieťový kábel alebo zástrčka poškodené, musí ich vymeniť spoločnosť Gemella Ltd, jej servisný pracovník alebo riadne kvalifikovaná osoba, aby sa predišlo nebezpečenstvu. Spoločnosť Gemella Ltd vymení výrobok zdarma, len ak je v záruke.


Aby ste obmedzili riziko zásahu elektrickým prúdom:

1. Nepoužívajte výrobok, ak je sieťový kábel poškodený.
2. Nefahajte a nenapínajte sieťový kábel, neodpájajte výrobok zo siete ťahaním sieťového kábla, odpojte radšej sušič ghd vypnutím vypínača na zásuvke a vytiahnutím zástrčky.
3. So sušičom vlasov ghd nepoužívajte predlžovací kábel.
4. Sušič nepoužívajte pri teplotách pod 5 °C a nad 35 °C.
5. Sušič ghd držte za rukoväť; nedržte ho za plášť alebo nástavec, ktoré môžu byť horúce.
6. Dajte pozor, aby sa horúce plochy sušiča ghd nedostali do priameho kontaktu s pokožkou, najmä s očami, ušami, tvárou a krkom.
7. Nekladte sušič ghd na plochy citlivé na teplo a nič naň nekladte počas používania alebo tesne po ňom.

DÔLEŽITÉ: Tento sušič vlasov ghd je navrhnutý na 220 – 240 V.

Nepoužívajte so žiadnym iným napájaním než je stanovené na výkonovom štítku. Vždy skontrolujte, či napätie v sieti zodpovedá napätiu predpísanému pre sušič ghd.

1. **Nepoužívajte** tento výrobok s napäťovým meničom alebo iným zariadením navrhnutým na konverziu elektrického prúdu na 240 V~ z iného zdroja.
2. Vždy dávajte pozory, aby bol výrobok zapojený do riadne uzemnenej siete. Výrobok ghd je elektrickým spotrebičom triedy II.
3. Akákoľvek chyba pri zapájaní sušiča vlasov ghd môže spôsobiť nenahraditeľnú škodu, ktorú nepokrýva záruka.



výstraha: chráňte pred kontaktom s vodou

1. Neskladujte v blízkosti vody.
2. Neponárajte a neoplachujte pod tečúcou vodou, a to ani pri čistení.
3. **UPOZORNENIE:** Nikdy nepoužívajte sušič vlasov ghd s mokrymi rukami, vo vode alebo blízko vody alebo vaní, umývadiel alebo iných nádob s vodou (alebo inou kvapalinou).
4. Nesnažte sa vybrať výrobok, ak padne do vody.
5. Nenechávajte v dosahu detí.



Sušič vlasov ghd vyťahnite zo zásuvky:

1. Pred čistením a údržbou.
2. Ak nefunguje správne.
3. Hneď po jeho použití.
4. Keď vychádzate z miestnosti, aj keď len na chvíľku.

Sušič vlasov ghd je vybavený bezpečnostným vypínačom v prípade prehriatia. V prípade prehriatia (napríklad ak sa zablokuje filter) sa ohrievač sušiča automaticky zastaví. Tým bude teplota ohrievača striedavo studená a teplá. Odpojte sušič od napájania a vyčistite filter. Ak bude problém naďalej pretrvávať, obráťte sa na spoločnosť Gemella Ltd (pozrite kontaktné údaje).

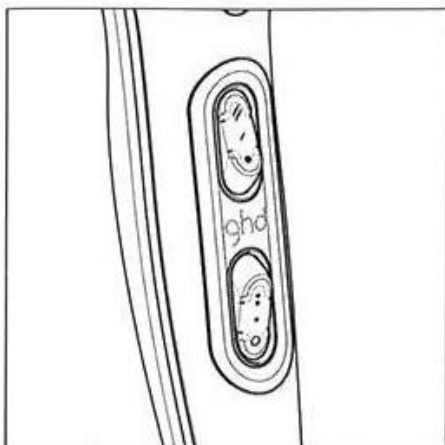
Ak sa sušič ghd poškodil alebo nefunguje správne, ihneď ho prestaňte používať a obráťte sa na ghd (Gemella Ltd) (pozrite kontaktné údaje).

Sušič vlasov ghd môžu opraviť len odborníci ghd so špeciálnymi nástrojmi.

UPOZORNENIE: Nedodržanie týchto bezpečnostných pokynov môže mať za následok zásah elektrickým prúdom alebo iné zranenia!

používanie sušiča vlasov ghd

1. Po umytí si vlasy dôkladne utrite uterákom.
2. Nadbytočná voda z vlasov alebo z akéhokoľvek iného zdroja nesmie prísť do kontaktu so sušičom ghd.
3. Pri rýchlejšom sušení používajte sušič vlasov ghd bez nástavca.
4. Nikdy nezakrývajte vyfukovací ani nasávací otvor.
5. Vstupný vzduchový filter nesmú blokovať chumáče vlasov.
6. Pri sušení alebo úprave účesu dbajte, aby vlasy neprekryli vstupný vzduchový filter na zadnej strane sušiča ani s ním neprišli do kontaktu.



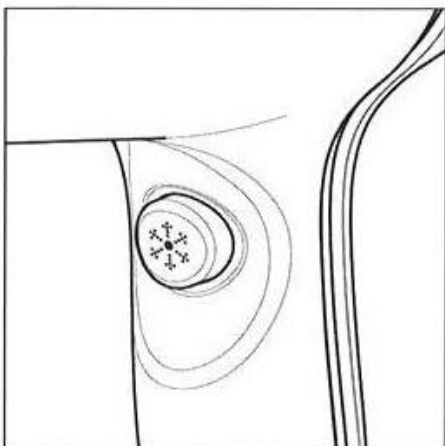
Horným tlačidlom na zadnej strane rukoväte sa nastavuje teplota:

- 🔥 = Maximálna teplota
- / = Stredná teplota
- = Studený vzduch

Spodným tlačidlom na zadnej strane rukoväte sa nastavuje rýchlosť ventilátora:

- ⋯ = Maximálna rýchlosť
- = Stredná rýchlosť
- = Vypnúť

Dá sa kombinovať ľubovoľná teplota s ľubovoľnou rýchlosťou. Ionizačná technológia je vždy zapnutá.



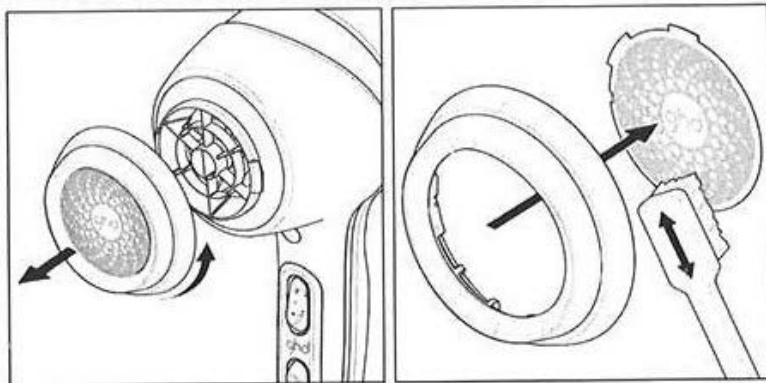
Tlačidlo na studený vzduch: Tlačidlo na studený vzduch sa dá zapnúť pri akomkoľvek nastavení. Je ideálne na spevnenie účesu a dotvorenie celkového vzhľadu.

Nástavce: K výrobku patria 2 koncentračné nástavce, jeden široký 65 mm na presné sušenie a druhý široký 85 mm na sušenie väčších plôch.

Poznámka: Na upevnenie chladného nástavca môže byť potrebná väčšia sila, najmä v prípade nového výrobku.

čistenie sušiča vlasov ghđ

1. Aby sušič vlasov ghđ vždy riadne fungoval, musíte zadný filter pravidelne čistiť. Záruka výrobcu sa nebude vzťahovať na poškodenie spôsobené zanedbaním týchto pokynov na čistenie.
2. Najprv vytiahnite sušič zo siete.
3. Nikdy neponárajte výrobok do vody.
4. Nepoužívajte naparovacie čistiace zariadenie.
5. Vonkajší povrch sušiča ghđ utrite vlhkou handričkou. Nepoužívajte ostré či abrazívne čistiace prostriedky alebo leptavé výrobky.
6. Do sušičov ghđ vždy používajte originálne ghđ filtre.
7. Nikdy nepoužívajte sušič vlasov ghđ bez filtra.



Otočte krúžok so vstupným vzduchovým filtrom proti smeru hodinových ručičiek a vyberte ho.

Vytlačte kovový filter zo zadného krytu. Vyčistite a vysušte filter alebo vezmite mäkkú kefkú a jemne z neho odstráňte prach a vlasy. Po vyčistení filter zasuňte naspäť otočením v smere hodinových ručičiek.

skladovanie

1. Pred odložením vždy nechajte sušič ghđ vychladnúť.
2. Po vychladnutí sušiča ghđ zložte sieťový kábel presne tak, ako bol zložený pri dodaní výrobku v balení. Neomotávajte kábel okolo sušiča ghđ, pretože by to mohlo napnúť kábel a spôsobiť jeho predčasné poškodenie.

nefunkčnosť

V ojedinelých prípadoch, ak by váš výrobok ghd nefungoval správne, skontrolujte, či je zapnutý a sief riadne funguje.

V prípade pochybností alebo ak potrebujete viac informácií, navštívte sekciu venovanú pomoci na internetovej stránke ghdhair.com alebo sa obráťte na autorizovaného predajcu.

záruka výrobcu

Všetky elektrické výrobky značky ghd sa pred opustením výrobného závodu individuálne testujú. Ak by však v ojedinelých prípadoch výrobok prestal fungovať z dôvodu zlého spracovania alebo materiálu, spoločnosť ghd podľa vlastného uváženia zdarma opraví alebo vymení výrobok za rovnaký alebo ekvivalentný výrobok do jedného roku od dátumu zakúpenia. Vymenený výrobok preberá zostávajúcu záruku pôvodného výrobku alebo záruku na 180 dní, pričom ktorákoľvek z týchto možností vám predĺži platnosť záruky. Pri výmene výrobku sa akýkoľvek náhradný diel stáva vašim majetkom a vymenené diely sa stávajú majetkom ghd.

Reklamácia počas záručnej doby je možná u miestneho distribútora. Pre reklamáciu poskytnite platný daňový doklad a reklamovaný tovar. Pre tieto prípady si uschovajte doklad o kúpe.

Táto záruka sa vzťahuje len na originálne výrobky značky ghd zakúpené od autorizovaných predajcov ghd a nevzťahuje sa na výrobky opravované inou osobou než zamestnancami alebo zástupcami ghd. Upozorňujeme, že táto záruka môže prestať platiť, ak sa zmažú, poškodia alebo upravia sériové alebo identifikačné čísla. Toto nemá vplyv na vaše zákonné práva.

Záruka nekryje:

1. Poškodenie spôsobené nesprávnym alebo násilným používaním.
2. Poškodenie spôsobené nedodržiavaním tohto návodu na použitie.
3. Poškodenie spôsobené pripojením tohto výrobku do nesprávneho napätia.
4. Poškodenie spôsobené pripojením príslušenstva (napr. nástavcov, difuzérov atď.) od iných výrobcov.
5. Drobné poškodenia, ktoré výrazne neovplyvňujú hodnotu sušiča alebo jeho výkon.
6. Bežné opotrebovanie.

recyklovanie a likvidácia

Tento elektrický spotrebič je klasifikovaný ako „elektrické alebo elektronické zariadenie“ a **po vypršaní jeho životnosti nesmie sa vyhadzovať do komunálneho alebo komerčného odpadu.**

Ak už nepotrebuje tento výrobok għd, zlikvidujte ho v súlade s platnými predpismi miestnych orgánov týkajúcimi sa recyklovania. Ďalšie informácie získate od miestnych orgánov.

Len pre Veľkú Britániu/EÚ

Tento elektrický spotrebič sa má likvidovať v súlade so smernicou OEEZ (o odpade z elektrických a elektronických zariadení 2002/96/ES), podľa ktorej sa spotrebiče recyklujú tými najlepšimi metódami a spôsobmi s cieľom minimalizovať akékoľvek ohrozenie životného prostredia. Ďalšie informácie získate od miestnych orgánov alebo predajcu, u ktorého ste spotrebič kúpili.

zhoda výrobku

Všetky elektrické spotrebiče od Jemella Ltd podliehajú nezávislým testom zhody pod dozorom vnútroštátnych orgánov a orgánov stanovených EÚ. Všetky naše výrobky vyhovujú norme BS EN 60335-2-23 a majú značenie CE. Iné povolenia zahŕňajú Austráliu/Nový Zéland a Južnú Afriku.

kontakt

Salon Professional, s.r.o. je schváleným miestnym
distribútorom spoločnosti ghd/Jemella Group Limited
pre Slovensko a Českou Republiku.
Pod Bání 8, Praha 8, Česká Republika.

© Jemella Group Limited 2015.
Navrhnuté v Cambridge UK.
Vyrobené v Maďarsku.

ghd air hairdryer:

Č. modelu ghd air 1.0

ghd a ghd sú registrované ochranné známky
patríace spoločnosti Jemella Group Limited.

ghdhair.com™ ghd air®

ghd®  Jemella™



ghdhair.com

210815 AIBSAFEEXP1 / 770-00038