

P-05

Masážní přístroj proti celulitidě Weelko P-05 - 4 nástavce

VÍTEJTE!

Děkujeme za nákup. Před použitím přístroje si prosím pozorně přečtěte tyto pokyny. Pokud si nejste jisti správným použitím přístroje, požádejte o radu odborníka. Neneseme žádnou odpovědnost za případné úrazy, k nimž dochází při nesprávném použití.

Společnost si vyhrazuje právo na změnu detailů u nástrojů bez předchozího upozornění. Pokud jsou v tomto návodu nějaké chyby, pošlete nám prosím informující email, abychom mohli chyby napravit.

VAROVÁNÍ:

Ujistěte se, že napětí přístroje odpovídá napětí sítě.

UPOZORNĚNÍ:

- * Nepoužívejte tento přístroj v blízkosti umyvadla nebo jiné nádoby s vodou.
- * Neponořujte přístroj do vody nebo jiné tekutiny.
- * Vždy zkontrolujte přístroj a kabel před použitím zda nenesou znatelné známky poškození.
- * Nepoužívejte, pokud je poškozen.
- * Nenechávejte přístroj bez dozoru, zatímco je zapnutý.
- * Tento přístroj není určen pro použití u dětí, stejně jako u lidí s nějakým psychickým, sensorickým nebo mentálním postižením.
- * Dětem není dovoleno hrát si s přístrojem.
- * Čištění a údržba nesmí být provedena dětmi.
- * Vždy odpojte přístroj ihned po použití.
- * Nepoužívejte přístroj v případě srdečních chorob.

ES PROHLÁŠENÍ O SHODĚ

Tento výrobek splňuje tyto požadavky:

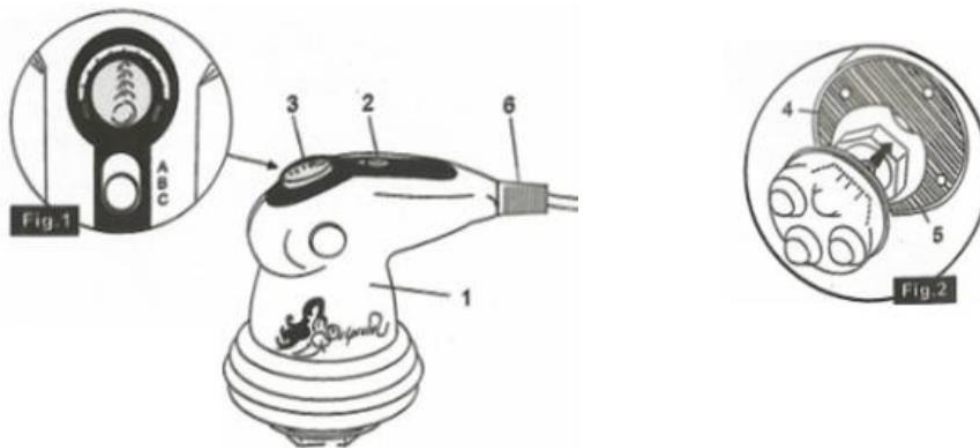
1. Podmínky stanovené ve Směrnici o nízkém napětí: 2006/95/ES
2. Podmínky stanovené ve Směrnici o elektromagnetické komptabilitě: 2004/108/EC

RECYKLACE:



Kdykoli některý z našich elektrických výrobků nebo jejich obal nese tento symbol, znamená to, že tyto výrobky by neměly být považovány za běžný komunální odpad. Pro zajištění správného nakládání s tímto odpadem, jej zlikvidujte v souladu s místními zákony o likvidaci elektrických zařízení. Tato iniciativa pomůže zachovat a šetřit přírodní zdroje a zlepšovat standardy ochrany životního prostředí ve vztahu k zacházení s elektrickým odpadem.

NÁVOD K POUŽITÍ:



1. Zapojte přístroj do elektrické sítě.
2. Obrázek č.1 - pozice A – ošetření s infračervenou lampou, B – pro masáže, C – vypínač
3. Vyberte vhodný nástavec a zapněte přístroj.
4. Vyberte si intenzitu dle oblasti, kterou se chystáte ošetřit, pomocí tlačítka č.3.
5. Po ošetření přepněte intenzitu na minimum.
6. Vypněte z elektrické sítě a přístroj uložte.

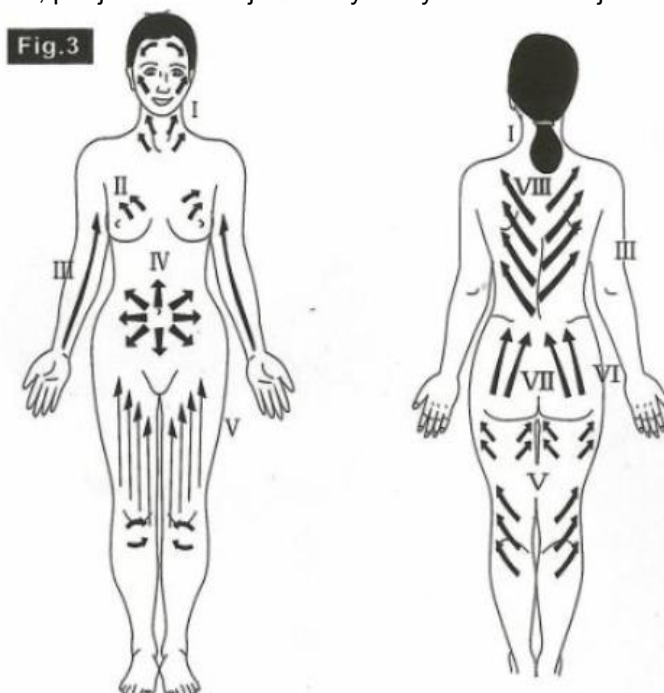
Doporučené použití:

Masírujte oblasti nejdéle 5 minut. Intenzitu masírování můžete regulovat v 5 polohách. Nejnižší stupeň intenzity použijte na citlivé oblasti (obličej, krk, těhotné ženy nebo nohy s křečovými žilami). Největší intenzita je vhodná pro méně citlivé oblasti (ruce, nohy a hýždě).



1. Shiatsu – napodobuje masáž prsty, vhodná pro léčbu celulitidy, nohou a pro jemnou masáž svalů.
2. Roller – vhodný proti ochablosti - stimuluje krevní oběh a lymfatickou drenáž. Uleví od lehké bolesti svalů, uvolňuje a snižuje stres a napětí.
3. 4-koule – vhodný pro masáž jemných oblastí, jako je obličej, hrudník, krk a prsa. Rovněž je vhodný i pro masáž v oblasti břicha, žaludku – odstraňuje toxiny, zlepšuje cirkulaci a pomáhá uvolnit sťeva při zácpě.
4. Vlnitý nástavec – stimuluje krevní oběh v oblasti stehen a hýždě. Napodobuje masáž dlaní.
5. Chránič je určen k pokrytí hlavy přístroje. Může být použit pouze s vlnitým nástavcem.

Na obrázku níže je znázorněno, pro jakou oblast je vhodný určitý nástavec a v jakém směru provádět masáž.



ČIŠTĚNÍ:

Při čištění spotřebiče se vždy ujistěte, že je úplně v pořádku a odpojen od elektrické sítě.

* Vyčistěte spotřebič měkkým, vlhkým a čistým hadříkem.

Technické údaje:

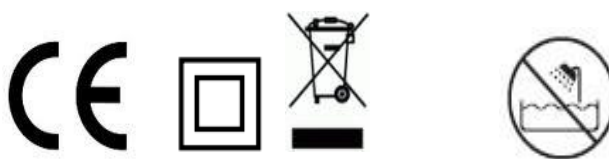
Výkon: 25 W

Napětí: 220 - 240 V

Frekvence: 50-60 Hz

Hmotnost: 1,2 kg

Rozměr: 19 x 28 x 11 cm



UPOZORNĚNÍ: Nepoužívejte v blízkosti vany nebo jiné nádoby naplněné vodou.

P-05

Weelko Masážny prístroj proti celulitíde P-05 - 4 nástavce

VITAJTE!

Ďakujeme za nákup. Prečítajte si prosím pozorne tieto pokyny pred použitím prístroja. Môžete tiež požiadať odborníka o radu, aby ste sa uistili, že používate prístroj správne. Nenesieme žiadnu zodpovednosť za prípadné úrazy, ku ktorým dochádza pri použití.

Spoločnosť si vyhradzuje právo na zmenu detailov z nástrojov bez predchádzajúceho upozornenia. Ak sú uvedené nejaké chyby týmto návodom, prosím neváhajte a pošlite nám informujúca e-mail, aby sme mohli chyby opraviť.

VAROVANIE:

Uistite sa, že napätie prístroja zodpovedá napätiu siete.

UPOZORNENIE:

- * Nepoužívajte tento prístroj v blízkosti umývadla alebo inej nádoby s vodou.
- * Prístroj neponárajte do vody alebo inej tekutiny.
- * Vždy skontrolujte prístroj a kábel pred použitím či nenesie znateľné známky poškodenia. Nepoužívajte, ak je poškodený.
- * Nenechávajte prístroj bez dozoru, kým je zapnutý.
- * Tento prístroj nie je určený pre použitie u detí, rovnako ako u ľudí s nejakým psychickým, senzorickým alebo mentálnym postihnutím.
- * Deťom nie je dovolené hrať sa s prístrojom.
- * Čistenie a údržba nesmie byť vykonaná deťmi.
- * Vždy odpojte prístroj ihneď po použití.
- * Nepoužívajte prístroj v prípade srdcových chorôb

ES PROHLÁŠENÍ O SHODĚ

Tento výrobek splňuje tyto požadavky:

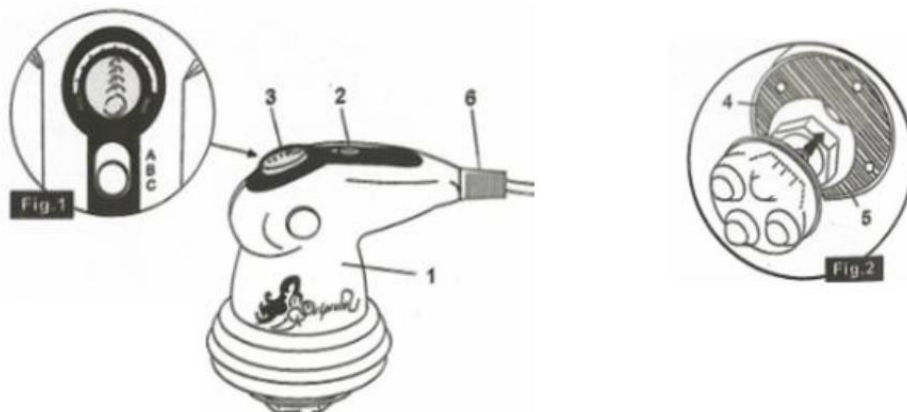
1. Podmínky stanovené v Směrnici o nízkém napětí: 2006/95/ES
2. Podmínky stanovené v elektromagnetické komptabilitě směrnice 2004/108/EC

RECYKLÁCIA:



Kedykoľvek niektorý z našich elektrických výrobkov alebo ich obalov nesie tento symbol, znamená to, že tieto výrobky by nemali byť považované za bežný komunálny odpad. Pre zabezpečenie správneho nakladania s týmto odpadom, zlikvidujte ho v súlade s miestnymi zákonmi o likvidácii elektrických zariadení. Táto iniciatíva pomôže zachovať a šetriť prírodné zdroje a zlepšovať štandardy ochrany životného prostredia vo vzťahu k zaobchádzaniu s elektrickým odpadom.

NÁVOD NA POUŽITIE:



1. Zapojte prístroj do elektrickej siete.
2. Obrázok č.1, pozícia A - ošetrovanie s infračervenou lampou, B - pre masáže, C - vypínač
3. Vyberte vhodný nástavec a zapnite prístroj.
4. Vyberte si intenzitu podľa oblasti, ktorú sa chystáte ošetriť, pomocou tlačidla č.3.
5. Po ošetrení prepnite intenzitu na minimum.
6. Vypnite z elektrickej siete a prístroj uložte.

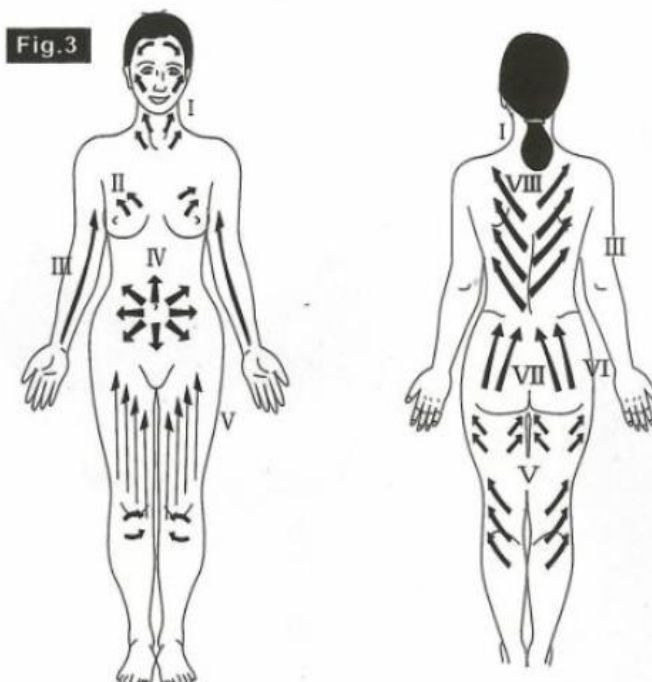
Odporúčanie použitia:

Masírujte oblasti najdlhšie 5 minút. Intenzitu masírovania môžete regulovať v 5 polohách. Najnižší stupeň intenzity použite na citlivé oblasti (tvár, krk, tiež tehotné ženy alebo na nohy s kŕčovými žilami). Najväčšia intenzita je vhodná pre menej citlivé oblasti (ruky, nohy a zadok).



1. Shiatsu - napodobňuje masáž prstami, vhodná pre liečbu celulitídy, nôh a pre jemnú masáž svalov.
2. Roller - vhodný proti ochabnutosti a stimuluje krvný obeh a lymfatickú drenáž. Uľavuje od ľahkej svalovej bolesti, uvoľňuje a znižuje stres.
3. 4-guľa - vhodný pre masáž jemných oblastí, ako je tvár, hrudník, krk a prsia. Rovnako je vhodný aj pre masáž v oblasti brucha, žalúdka - odstraňuje toxíny, zlepšuje cirkuláciu a pomáha uvoľniť čreva pri zápche.
4. Vlnitý nástavec - stimuluje krvný obeh v oblasti stehien a zadok. Napodobňuje masáž dlaní.
5. Chránič je určený na pokrytie hlavy prístroja. Môže byť použitý iba s vlnitým nadstavcom.

Na obrázku pozri nižšie je znázornené pre akú oblasť je vhodný určitý nástavec a v akom smere vykonávať masáž.



ČISTENIE:

Pri čistení spotrebiča sa vždy uistite, že je úplne v poriadku a odpojený od elektrickej siete.

* Spotrebič vyčistite mäkkou, vlhkou a čistou handričkou.

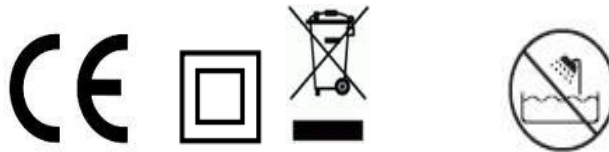
Výkon: 25 W

Napätie: 220 - 240 V

Frekvencia: 50-60 Hz

Hmotnosť: 1,2 kg

Rozmer: 19 x 28 x 11 cm



UPOZORNENIE: Nepoužívajte v blízkosti vane alebo inej nádoby naplnenej vodou.