



## **Kadeřnické křeslo Detail Fast**

**Model:** DHS6212A



Děkujeme Vám za Váš nákup. Abyste se zbožím mohli být co nejvíce a co nejdéle spokojeni, dodržujte následující pokyny. Před používáním si pečlivě přečtěte tento návod a uschovejte ho pro možnosti pozdějšího nahlédnutí. V případě špatné nebo nedovolené manipulace dodavatel nezodpovídá za možné způsobené škody.

### **Technické parametry:**

**Celková výška křesla:** 89–102 cm

**Nastavitelná výška sedáku:** 49–64 cm

**Celková šířka křesla:** 58 cm

**Šířka sedáku:** 49 cm

**Hloubka sedáku:** 51,5 cm

**Výška opěrky zad v nejnižší poloze:** 89 cm

**Délka opěrky zad:** 42 cm

**Výška opěrky rukou v nejnižší poloze:** 71,5 cm

**Tloušťka polstrování:** 5 cm

**Chromový podstavec:** šířka 50 cm, hloubka 50 cm

**Hmotnost produktu:** 31,5 kg

**Rozměry balení:** 62 x 62 x 65 cm

**Hmotnost balení:** 34,5 kg

**Max. nosnost:** 160 kg

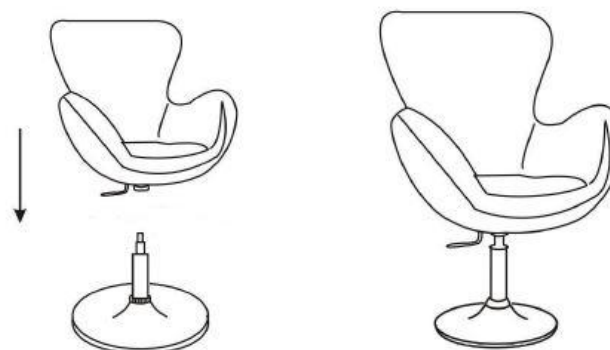
### **Všeobecné upozornění a montáž:**

Před sestavením křesla si pečlivě přečtěte následující instrukce.

Produkt opatrně vyjměte z obalu a rozložte ho na rovné zemi.

Jednotlivé díly vyjměte z balení a zkontrolujte, že žádný díl nechybí ani není nějak poškozený, pokud ano, tak nás okamžitě kontaktujte, pokud bude křeslo sestavené z vadných dílů, hrozí poškození, na které nelze uplatnit záruku.

Křeslo sestavte dle níže uvedeného nákresu.



ilustrační obrázek

Na křeslo nikdy nestoupejte.

Křeslo je určeno vždy jen pro jednu osobu.

Dodržujte max. nosnost křesla.

V případě poruchy křesla nás informujte nebo opravu křesla vždy ponechte na odborníkovi.

## Kadernícké kreslo Detail Fast

Model: DHS6212A



Ďakujeme Vám za Váš nákup. Aby ste sa tovarom mohli byť čo najviac a čo najdlhšie spokojní, dodržujte nasledujúce pokyny. Pred používaním si pozorne prečítajte tento návod a uschovajte ho pre možnosti neskoršieho nahliadnutie. V prípade zlé alebo nedovolenej manipulácie dodávateľ nezodpovedá za možné spôsobené škody.

### Technické parametre:

**Celková výška kresla:** 89–102 cm

**Nastaviteľná výška sedadla:** 49–64 cm

**Celková šírka kresla:** 58 cm

**Šírka sedadla:** 49 cm

**Hĺbka sedadla:** 51,5 cm

**Výška opierky chrbta v najnižšej polohe:** 89 cm

**Dĺžka opierky chrbta:** 42 cm

**Výška opierky rúk v najnižšej polohe:** 71,5 cm

**Hrúbka polstrovania:** 5 cm

**Chrómový podstavec:** šírka 50 cm, hĺbka 50 cm

**Hmotnosť produktu:** 31,5 kg

**Rozmery balenia:** 62 x 62 x 65 cm

**Hmotnosť balenia:** 34,5 kg

**Max. nosnosť:** 160 kg

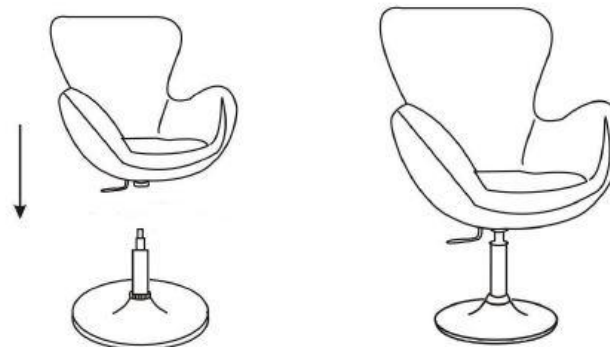
### Všeobecné upozornenie a montáž:

Pred zostavením kreslá si pozorne prečítajte nasledujúce inštrukcie.

Produkt opatrne vyberte z obalu a rozložte ho na rovnej zemi.

Jednotlivé diely vyberte z balenia a skontrolujte, že žiadny diel nechýba ani nie je nejaký poškodený, ak áno, tak nás okamžite kontaktujte, ak bude kreslo zostavené z chybných dielov, hrozí poškodenie, na ktoré nemožno uplatniť záruku.

Kreslo zostavte podľa nižšie uvedeného nákresu.



ilustračný obrázok

Na kreslo nikdy nestúpajte

Kreslo je určené vždy len pre jednu osobu.

Dodržujte max. nosnosť kresla.

V prípade poruchy kreslá nás informujte alebo opravu kresla vždy ponechajte na odborníkovi.



## **Detail Fast styling chair**

**Model:** DHS6212A



Thank you for your purchase. To keep the goods as long as possible and for the longest time, follow the instructions below. Read this manual carefully before use and save it for later viewing. In the event of malpractice or tampering, the supplier is not liable for any damage caused.

### **Technical parameters:**

**Total chair height:** 89–102 cm

**Adjustable seat height:** 49–64 cm

**Total chair width:** 58 cm

**Seat width:** 49 cm

**Seat depth:** 51,5 cm

**Backrest height in the lowest position:** 89 cm

**Backrest length:** 42 cm

**Armrest height in the lowest position:** 71,5 cm

**Padding width:** 5 cm

**Chrome base:** width 50 cm, depth 50 cm

**Net weight:** 31,5 kg

**Packing size:** 62 x 62 x 65 cm

**Gross weight:** 34,5 kg

**Max. weight capacity:** 160 kg

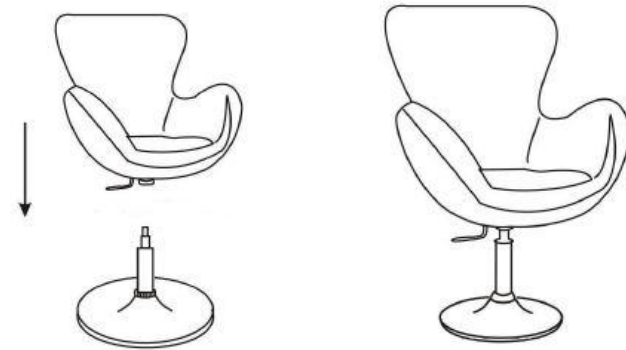
### **General warning and installation:**

Read the following instructions carefully before assembling the styling chair.

Remove the product from the packaging carefully and spread it on the flat ground.

Remove the individual parts from the package and check that no parts are missing or damaged, if so, contact us immediately. If the styling chair is assembled from faulty parts, there is risk of damage to which the guarantee can not be applied.

Assemble the styling chair as described drawing below.



illustrative image

Never stand on the chair.

The chair is for one person only.

Observe the maximal weight capacity of the styling chair.

In case of failure chairs inform us or fix the chair always leave to the experts.