



## Svět kadeřnictví.cz Svet kadernictva.sk

### Kadeřnický mycí box SilverFox 43114 – černý/bílá mísa



Děkujeme Vám za Váš nákup. Abyste se zbožím mohli být co nejvíce a co nejdéle spokojeni, dodržujte následující pokyny. Před používáním si pečlivě přečtěte tento návod a uschovejte ho pro možnosti pozdějšího nahlédnutí. V případě špatné nebo nedovolené manipulace dodavatel nezodpovídá za možné způsobené škody.

#### **Technické parametry:**

**Celková výška mycího boxu:** 94 cm

**Celková délka mycího boxu:** 113 cm

**Výška křesla:** 50 cm sedák/75 cm opěradlo

**Šířka křesla:** 52 cm

**Hloubka křesla:** 46 cm

**Výška sloupu:** 66 cm

**Šířka sloupu:** 33 x 28 cm

**Šířka umyvadla:** 50 cm

**Hloubka umyvadla:** 25 cm

**Hmotnost produktu:** 42 kg

**Rozměry balení:** 124 x 66 x 110 cm

**Hmotnost balení:** 54 kg

**Max. nosnost:** 160 kg

#### **Všeobecné upozornění a montáž:**

**Mycí box opatrně vyjměte z obalu, dbejte na to, aby se dřevěná konstrukce nedotýkala mycího boxu. Mohlo by dojít k jeho poškození, na toto poškození se nevztahuje záruka.**

Jednotlivé díly vyjměte z balení a zkontrolujte, že žádný díl nechybí ani není nějak poškozený, pokud ano, tak nás okamžitě kontaktujte, pokud bude mycí box sestavený z vadných dílů, hrozí poškození, na které nelze uplatnit záruku.

Na mycí box nikdy nestoupejte.

Mycí box je určen vždy jen pro jednu osobu.

Dodržujte max. nosnost mycího boxu.

V případě poruchy mycího boxu nás informujte nebo opravu vždy ponechte na odborníkovi.

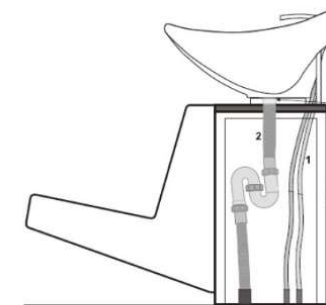
Mycí box zapojte dle níže uvedeného nákresu.

#### **Připojení mycího boxu**

K připojení mycího boxu musí být připraveny vývody 3/8“ na teplou a studenou vodu + odpad s min. průměrem 50mm. Tyto vývody budou přímo pod umyvadlem. Ideální je, aby trubky ze země zůstaly delší. Instalátér si je pak zařídí podle toho, jak bude potřebovat. Součástí umyvadla jsou hadičky od baterie na teplou vodu, studenou vodu a sprchu včetně flexi sifonu.

1. Hadice pro teplou i studenou vodu průměr 3/8“.

2. Flexi sifon 50/32 mm, odpadová roura s průměrem 50 mm.





## Svět kadeřnictví.cz Svet kadernictva.sk

### Kadernický umývací box Silverfox 43114 - čierny/biela misa



Ďakujeme Vám za Váš nákup. Aby ste sa tovarom mohli byť čo najviac a čo najdlhšie spokojní, dodržujte nasledujúce pokyny. Pred používaním si pozorne prečítajte tento návod a uschovajte ho pre možnosti neskoršieho nahliadnutie. V prípade zlé alebo nedovolennej manipulácie dodávateľ nezodpovedá za možné spôsobené škody.

#### **Technické parametry:**

**Celková výška umývacieho boxu:** 94 cm

**Celková dĺžka umývacieho boxu:** 113 cm

**Výška kresla:** 50 cm sedák/75 cm operadlo

**Šírka kresla:** 52 cm

**Hĺbka kresla:** 46 cm

**Výška stĺpu:** 66 cm

**Šírka stĺpa:** 33 x 28 cm

**Šírka umývadla:** 50 cm

**Hĺbka umývadla:** 25 cm

**Hmotnosť produktu:** 42 kg

**Rozmery balenia:** 124 x 66 x 110 cm

**Hmotnosť balenia:** 54 kg

**Max. nosnosť:** 160 kg

#### **Všeobecné upozornenia a montáž:**

**Umývací box opatrne vyberte z obalu, dbajte na to, aby sa drevená konštrukcia nedotýkala umývacieho boxu. Mohlo by dôjsť k jeho poškodeniu, na toto poškodenie sa nevzťahuje záruka.**

Jednotlivé diely vyberte z balenia a skontrolujte, že žiadny diel nechýba ani nie je nejako poškodený, ak áno, tak nás okamžite kontaktujte, ak bude umývací box zostavený z chybných dielov, hrozí poškodenie, na ktoré nemožno uplatniť záruku. Na umývací box nikdy nestúpajte.

Umývací box je určený vždy len pre jednu osobu.

Dodržujte max. Nosnosť umývacieho boxu.

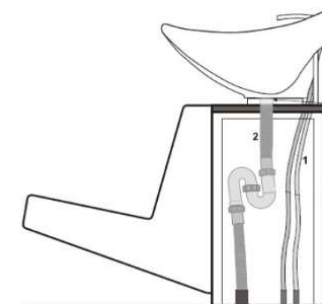
V prípade poruchy umývacieho boxu nás informujte alebo opravu vždy ponechajte na odborníkovi.

Umývací box zapojte podľa nižšie uvedeného nákresu.

#### **Pripojenie umývacieho boxu**

K pripojeniu umývacieho boxu musí byť pripravené vývody 3/8 "na teplú a studenú vodu + odpad s min. priemerom 50mm. Tieto vývody budú priamo pod umývadlom. Ideálne je, aby rúrky zo zeme zostali dlhšie. Inštalatér si ich potom zareže podľa toho, ako bude potrebovať. Súčasťou umývadla sú hadičky od batérie na teplú vodu, studenú vodu a sprchu vrátane flexi sifónu.

1. Hadica pre teplú i studenú vodu priemer 3/8 ".
2. Flexi sifón 50/32 mm, odpadová rúra s priemerom 50 mm.





Svět kadeřnictví.cz Svet kadernictva.sk

**SilverFox shampoo chair - 43114**



Thank you for your purchase. To keep the goods as long as possible and for the longest time, follow the instructions below. Read this manual carefully before use and save it for later viewing. In the event of malpractice or tampering, the supplier is not liable for any damage caused.

**Technical parameters:**

**Total height of the washing box:** 94 cm

**Total length of the washing box:** 113 cm

**Armchair height:** 50 cm seat / 75 cm backrest

**Armchair width:** 52 cm

**Depth of chair:** 46 cm

**Column height:** 66 cm

**Column width:** 33 x 28 cm

**Washbasin width:** 50 cm

**Sink depth:** 25 cm

**Product weight:** 42 kg

**Package dimensions:** 124 x 66 x 110 cm

**Package weight:** 54 kg

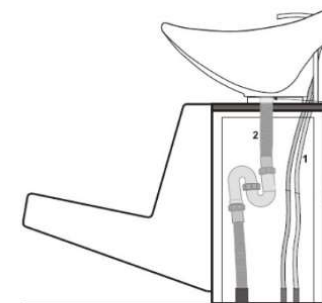
**Max. load capacity:** 160 kg

**General warning and installation:**

Read the following instructions carefully before assembling the shampoo chair. Remove the product from the packaging carefully and spread it on the flat ground. Remove the individual parts from the package and check that no parts are missing or damaged, if so, contact us immediately. If the shampoo chair is assembled from faulty parts, there is risk of damage to which the guarantee can not be applied. Plug in the shampoo chair as described drawing below.

There must be prepared 3/8" hot and cold water outlets + min. 50 mm diameter drain. These outlets will be directly below the wash basin. Ideally, the outlets should be longer and then the plumber cuts them as he needs it. The wash basin includes hot water, cold water and shower tubs including flexi siphon.

- 1.Hose for hot and cold water 3/8".
- 2.Flexi siphon 50/32 mm, drain 50 mm diameter.



Never stand on the shampoo chair.

The shampoo chair is for one person only.

Observe the maximal weight capacity of the shampoo chair.

In case of failure shampoo chair inform us or fix the chair always leave to the experts.



Svět kadeřnictví.cz Svet kadernictva.sk

