



Svět kadeřnictví.cz

## **Ohřivač a sterilizátor ručníků SilverFox T-03 - objem 18 l**



Děkujeme Vám za Váš nákup. Abyste se zbožím mohli být co nejvíce a co nejdéle spokojeni, dodržujte následující pokyny. Před používáním si pečlivě přečtete tento návod a uschovejte ho pro možnosti pozdějšího nahlédnutí. V případě špatné nebo nedovolené manipulace dodavatel nezodpovídá za možné způsobené škody.

### **Technické parametry**

**Objem:** 18 l

**Maximální teplota:** 40, 50, 60 °C

**Výkon:** 200 W

**Rozměry výrobku:** 45 x 29 x 35 cm

**Rozměry balení:** 68 x 48 x 51 cm

**Hmotnost produktu:** 5,1kg

**Hmotnost balení:** 6,3 kg

**Napětí:** 220V-240V

**Frekvence:** 50-60Hz

### **ES – PROHLÁŠENÍ O SHODĚ**

Tento výrobek splňuje tyto požadavky:

1. Podmínky stanovené Směrnicí o nízkém napětí: 2006/95/EC
2. Podmínky stanovené v elektromagnetické Kompatibilita směrnice: 2004/108/EC

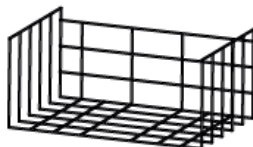
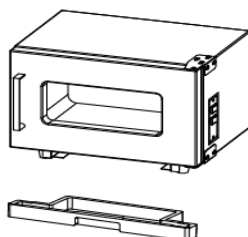
Doporučená sterilizace se pohybuje mezi 1 – 2 hodinami.

### **Návod k použití**

Ujistěte se, že jsou vaše ruce suché před stisknutím tlačítka Power nebo Ozon.

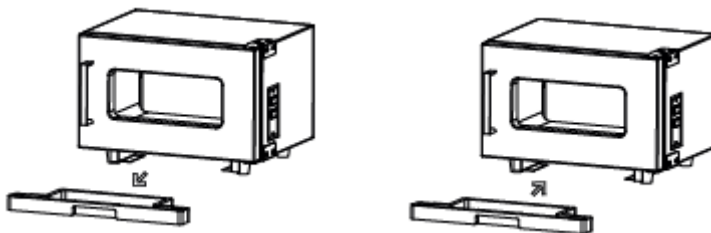
1. Připojte do zásuvky přes síťový kabel.
2. Otevřete dvířka přístroje a vložte ručník na mřížku určenou pro sterilizaci. Zavřete dvířka a zkontrolujte zda jsou dobře utěsněny.
3. Stiskněte tlačítko "POWER".
4. Jakmile se dosáhne konstantní teploty 60°C, můžete stisknout tlačítko "OZONE" pro aktivaci UV a funkce ozonu..
5. Po ohřevu a sterilizaci je proces dokončen, vypněte skříňku a vypusťte vodu ze zásobníku.

### **Obsah balení**



## Údržba

1. Po každém provedeném procesu ohřívání či sterilizaci ručníků, vylijte vodu ze zásobníku.
2. Vylévat vodu ze zásobníku je potřeba pravidelně.
3. Vylijte veškerou vodu z přístroje.



4. Je nutné utřít zásobník vody i vnitřek přístroje do sucha.

## Upozornění

- Umístěte produkt na chladném a suchém místě daleko od hořlavých věcí. Doporučuje se, aby vzdálenost produktu od ostatních objektů byla alespoň 30 mm.
- Zvolte vhodnou zásuvku podle výše uvedených technických specifikací.
- Tento přístroj je určen k ohřevu ručníků, nikoliv k jejich sušení. Mokrě ručníky do ohříváče neumísťujte.
- Neotvírejte ohříváč, pokud je zapnutý.
- Nevkládejte do ohříváče žádné chemické látky.
- Pokud dojde k výskytu nějakého problému během provozu, vypněte jej a informujte výrobce nebo kvalifikovaného odborníka.
- Pravidelně čistěte skříň s neutrálním produktem. Nepoužívejte kyselé nebo alkalické chemické produkty, které se pro jednotku mohou stát agresivní nebo toxické.
- Pokud přístroj nepoužíváte, vypněte ho.

## Recyklace



Kdykoli některý z našich elektrických výrobků, nebo jejich prezentační obaly nesou tento symbol, znamená to, že tyto výrobky by neměly být považovány za konvenční komunálního odpadu v Evropě. Pro zajištění správného nakládání s tímto odpadem, zlikvidujte jej v souladu s místními zákony a jak je třeba pro likvidaci elektrických zařízení.



Svet kadernictva.sk

## Ohrievač a sterilizátor uterákov Silverfox T-03 - objem 18 l



Ďakujeme Vám za Váš nákup. Aby ste sa tovarom mohli byť čo najviac a čo najdlhšie spokojní, dodržujte nasledujúce pokyny. Pred používaním si pozorne prečítajte tento návod a uschovajte ho pre možnosti neskoršieho nahliadnutie. V prípade zlé alebo nedovolennej manipulácie dodávateľ nezodpovedá za možné spôsobené škody.

### technické parametry

**Objem:** 18 l

**Maximálna teplota:** 40, 50, 60° C

**Výkon:** 200 W

**Rozmery výrobku:** 45 x 29 x 35 cm

**Rozmery balenia:** 68 x 48 x 51 cm

**Hmotnosť produktu:** 5,1 kg

**Hmotnosť balenie:** 6,3kg

**Napätie:** 220V-240V

**Frekvencia:** 50-60Hz

### ES - PREHLÁSENIE O ZHODE

Tento výrobok spĺňa tieto požiadavky:

1. Podmienky stanovené Smernicu o nízkém napätie: 2006/95 / EC
2. Podmienky stanovené v elektromagnetickom Kompatibilita smernice: 2004/108 / EC

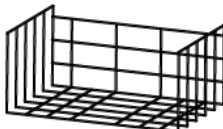
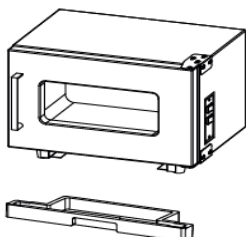
Odporúčaná sterilizácie sa pohybuje medzi 1 - 2 hodinami.

### Návod na použitie

Uistite sa, že sú vaše ruky suché pred stlačením tlačidla Power alebo Ozon.

1. Pripojte do zásuvky cez sieťový kábel.
2. Otvorte dverka prístroja a vložte uterák na mriežku určenú pre sterilizáciu. Zatvorte dverka a skontrolujte či sú dobre utesnené.
3. Stlačte tlačidlo "POWER".
4. Akonáhle sa dosiahne konštantnej teploty 60°C, môžete stlačiť tlačidlo "OZONE" pre aktiváciu UV a funkcie ozónu ..
5. Po ohrevu a sterilizáciu je proces dokončený, vypnite skrinku a vypustite vodu zo zásobníka.

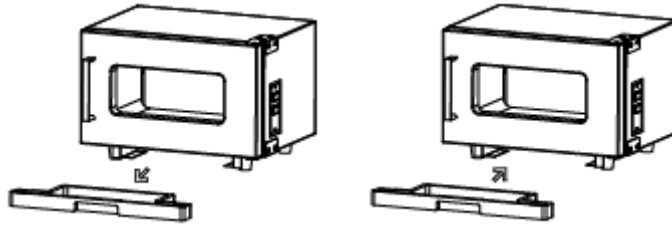
### Obsah balenie



Detail – Hair style s.r.o. | [www.svetkadernictvi.cz](http://www.svetkadernictvi.cz) | [www.svetkadernictva.sk](http://www.svetkadernictva.sk) | [www.hairzone.eu](http://www.hairzone.eu)  
Třebíčská 1678/60, Velké Meziříčí, 594 01, Česká republika

## Údržba

1. Po každom vykonanom procese ohrevania či sterilizácii uterákov, vylejte vodu zo zásobníka.
2. Vylievateľ vodu zo zásobníka je potrebné pravidelne.
3. Vylejte všetku vodu z prístroja.



4. Je nutné utrieť zásobník vody aj vnútro prístroja do sucha.

## Upozornenie

- Umiestnite produkt na chladnom a suchom mieste ďaleko od horľavých vecí. Odporúča sa, aby vzdialenosť produktu od ostatných objektov bola aspoň 30 mm.
- Zvoľte vhodnú zásuvku podľa vyššie uvedených technických špecifikácií.
- Tento prístroj je určený na ohrev uterákov, nie k ich sušenie. Mokré uteráky do ohrievača neumiestňujte.
- Neotvárajte ohrievač, ak je zapnutý.
- Nevkladajte do ohrievača žiadne chemické látky.
- Pokiaľ dôjde k výskytu nejakého problému počas prevádzky, vypnite ho a informujte výrobcu alebo kvalifikovaného odborníka.
- Pravidelne čistite skriňa s neutrálnym produktom. Nepoužívajte kyslé alebo alkalické chemické produkty, ktoré sa pre jednotku môžu stať agresívne alebo toxické.
- Pokiaľ prístroj nepoužívate, vypnite ho.

## Recyklácia



Kedykoľvek niektorý z našich elektrických výrobkov, alebo ich prezentačné obaly nesú tento symbol, znamená to, že tieto výrobky by sa nemali považovať za konvenčné komunálneho odpadu v Európe. Pre zaistenie správneho nakladania s týmto odpadom, zlikvidujte ho v súlade s miestnymi zákonmi a ako je potrebné pre likvidáciu elektrických zariadení.