



Svět kadeřnictví.cz

Ohřivač a sterilizátor ručníků SilverFox T-01 - objem 7 l



Děkujeme Vám za Váš nákup. Abyste se zbožím mohli být co nejvíce a co nejdéle spokojeni, dodržujte následující pokyny. Před používáním si pečlivě přečtěte tento návod a uschovejte ho pro možnosti pozdějšího nahlédnutí. V případě špatné nebo nedovolené manipulace dodavatel nezodpovídá za možné způsobené škody.

Technické parametry

Objem: 7 l

Maximální teplota: 70 - 80 °C

Výkon: 164 W

Rozměry výrobku: 32 x 24 x 21,5 cm

Rozměry balení: 37,5 x 31 x 27

Hmotnost produktu: 4,6 kg

Hmotnost balení: 5,2 kg

Napětí: 220V-240V

Frekvence: 50-60Hz

ES – PROHLÁŠENÍ O SHODĚ

Tento výrobek splňuje tyto požadavky:

1. Podmínky stanovené Směrnicí o nízkém napětí: 2006/95/EC
2. Podmínky stanovené v elektromagnetické Kompatibilita směrnice: 2004/108/EC

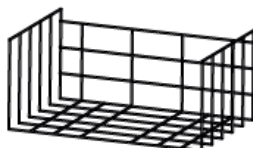
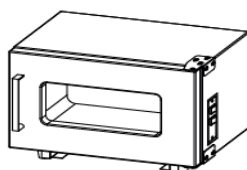
Doporučená sterilizace se pohybuje mezi 1 – 2 hodinami.

Návod k použití

Ujistěte se, že jsou vaše ruce suché před stisknutím tlačítka Power nebo Ozon.

1. Připojte do zásuvky přes síťový kabel.
2. Otevřete dvířka přístroje a vložte ručník na mřížku určenou pro sterilizaci. Zavřete dvířka a zkontrolujte zda jsou dobře utěsněny.
3. Stiskněte tlačítko "POWER".
4. Jakmile se dosáhne konstantní teploty 60°C, můžete stisknout tlačítko "OZONE" pro aktivaci UV a funkce ozonu..
5. Po ohřevu a sterilizaci je proces dokončen, vypněte skříňku a vypusťte vodu ze zásobníku.

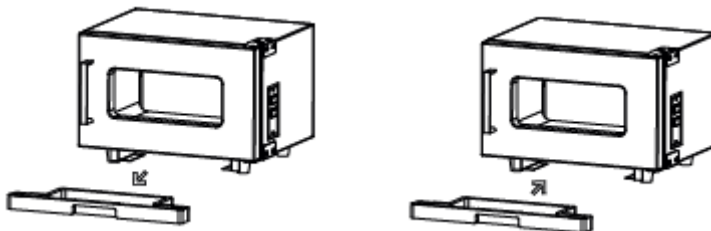
Obsah balení



Detail – Hair sty. www.svetkadernictvi.cz | www.svetkadernictva.sk | www.hairzone.eu
Třebíčská 1678/60, Velké Meziříčí, 594 01, Česká republika

Údržba

1. Po každém provedeném procesu ohřívání či sterilizaci ručníků, vylijte vodu ze zásobníku.
2. Vylévat vodu ze zásobníku je potřeba pravidelně.
3. Vylijte veškerou vodu z přístroje.



4. Je nutné utřít zásobník vody i vnitřek přístroje do sucha.

Upozornění

- Umístěte produkt na chladném a suchém místě daleko od hořlavých věcí. Doporučuje se, aby vzdálenost produktu od ostatních objektů byla alespoň 30 mm.
- Zvolte vhodnou zásuvku podle výše uvedených technických specifikací.
- Tento přístroj je určen k ohřevu ručníků, nikoliv k jejich sušení. Mokrý ručník do ohříváče neumísťujte.
- Neotvírejte ohříváč, pokud je zapnutý.
- Nevkládejte do ohříváče žádné chemické látky.
- Pokud dojde k výskytu nějakého problému během provozu, vypněte jej a informujte výrobce nebo kvalifikovaného odborníka.
- Pravidelně čistěte skříň s neutrálním produktem. Nepoužívejte kyselé nebo alkalické chemické produkty, které se pro jednotku mohou stát agresivní nebo toxické.
- Pokud přístroj nepoužíváte, vypněte ho.

Recyklace



Kdykoli některý z našich elektrických výrobků, nebo jejich presentační obaly nesou tento symbol, znamená to, že tyto výrobky by neměly být považovány za konvenční komunální odpad v Evropě. Pro zajištění správného nakládání s tímto odpadem, zlikvidujte jej v souladu s místními zákony a jak je třeba pro likvidaci elektrických zařízení.



Svet kadernictva.sk

Ohrievač a sterilizátor uterákov Silverfox T-01 - objem 7 l



Ďakujeme Vám za Váš nákup. Aby ste sa tovarom mohli byť čo najviac a čo najdlhšie spokojní, dodržujte nasledujúce pokyny. Pred používaním si pozorne prečítajte tento návod a uschovajte ho pre možnosti neskoršieho nahliadnutie. V prípade zlé alebo nedovolennej manipulácie dodávateľ nezodpovedá za možné spôsobené škody.

technické parametry

Objem: 7 l

Maximálna teplota: 70 - 80 ° C

Výkon: 164 W

Rozmery výrobku: 32 x 24 x 21,5 cm

Rozmery balenia: 37,5 x 31 x 27

Hmotnosť produktu: 4,6 kg

Hmotnosť balenie: 5,2 kg

Napätie: 220V-240V

Frekvencia: 50-60Hz

ES - PREHLÁSENIE O ZHODE

Tento výrobok spĺňa tieto požiadavky:

1. Podmienky stanovené Smernicu o nízskom napätie: 2006/95 / EC
2. Podmienky stanovené v elektromagnetickom Kompatibilita smernice: 2004/108 / EC

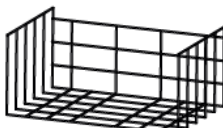
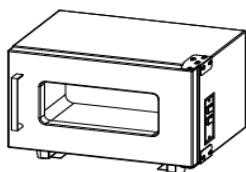
Odporúčaná sterilizácie sa pohybuje medzi 1 - 2 hodinami.

Návod na použitie

Uistite sa, že sú vaše ruky suché pred stlačením tlačidla Power alebo Ozon.

1. Pripojte do zásuvky cez sieťový kábel.
2. Otvorte dverka prístroja a vložte uterák na mriežku určenú pre sterilizáciu. Zatvorte dverka a skontrolujte či sú dobre utesnené.
3. Stlačte tlačidlo "POWER".
4. Akonáhle sa dosiahne konštantnej teploty 60°C, môžete stlačiť tlačidlo "OZONE" pre aktiváciu UV a funkcie ozónu ..
5. Po ohrevu a sterilizáciu je proces dokončený, vypnite skrinku a vypustite vodu zo zásobníka.

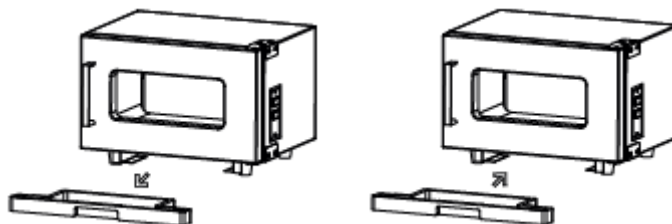
Obsah balenie



Detail – Hair style s.r.o. | www.svetkadernictvi.cz | www.svetkadernictva.sk | www.hairzone.eu
Třebíčská 1678/60, Velké Meziříčí, 594 01, Česká republika

Údržba

1. Po každom vykonanom procese ohrievania či sterilizáciu uterákov, vylejte vodu zo zásobníka.
2. Vylievateľ vodu zo zásobníka je potrebné pravidelne.
3. Vylejte všetku vodu z prístroja.



4. Je nutné utrieť zásobník vody aj vnútro prístroja do sucha.

Upozornenie

- Umiestnite produkt na chladnom a suchom mieste ďaleko od horľavých vecí. Odporúča sa, aby vzdialenosť produktu od ostatných objektov bola aspoň 30 mm.
- Zvoľte vhodnú zásuvku podľa vyššie uvedených technických špecifikácií.
- Tento prístroj je určený na ohrev uterákov, nie k ich sušenie. Mokrú uterák do ohrievača neumiestňujte.
- Neotvárajte ohrievač, ak je zapnutý.
- Nevkladajte do ohrievača žiadne chemické látky.
- Pokiaľ dôjde k výskytu nejakého problému počas prevádzky, vypnite ho a informujte výrobcu alebo kvalifikovaného odborníka.
- Pravidelne čistite skriňa s neutrálnym produktom. Nepoužívajte kyslé alebo alkalické chemické produkty, ktoré sa pre jednotku môžu stať agresívne alebo toxické.
- Pokiaľ prístroj nepoužívate, vypnite ho.

Recyklácia



Kedykoľvek niektorý z našich elektrických výrobkov, alebo ich prezentačné obaly nesú tento symbol, znamená to, že tieto výrobky by sa nemali považovať za konvenčné komunálneho odpadu v Európe. Pre zaistenie správneho nakladania s týmto odpadom, zlikvidujte ho v súlade s miestnymi zákonmi a ako je potrebné pre likvidáciu elektrických zariadení.

