

**Taburet na kolečkách s opěrkou Sibel Anni - bílý**

Model: 0170208



Děkujeme Vám za Váš nákup. Abyste se zbožím mohli být co nejvíce a co nejdéle spokojeni, dodržujte následující pokyny. Před používáním si pečlivě přečtete tento návod a uschovejte ho pro možnosti pozdějšího nahlédnutí. V případě špatné nebo nedovolené manipulace dodavatel nezodpovídá za možné způsobené škody.

**Technické parametry:**

**Materiál:** vysoce kvalitní PU

**Nastavitelná výška sedáku:** 50 - 70 cm

**Průměr podstavce:** 52 cm

**Šířka opěrky:** 36 cm

**Hloubka sedáku:** 29 cm

**Výška sedáku:** 5,5 cm

**Všeobecné upozornění a montáž:**

Před sestavením taburetu si pečlivě přečtete následující instrukce.

Produkt opatrně vyjměte z obalu a rozložte ho na rovné zemi.

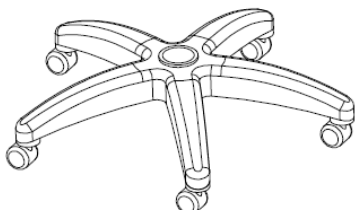
Jednotlivé díly vyjměte z balení a zkontrolujte, že žádný díl nechybí ani není nějak poškozený, pokud ano, tak nás okamžitě kontaktujte, pokud bude taburet sestaven z vadných dílů, hrozí poškození, na které nelze uplatnit záruku.

Nandejte píst na křížový podstavec taburetu, dále taburet sestavte dle níže uvedeného nákresu.

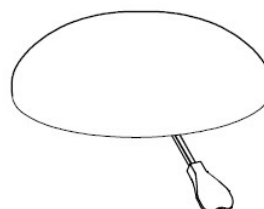
**Obsah balení:**



1x



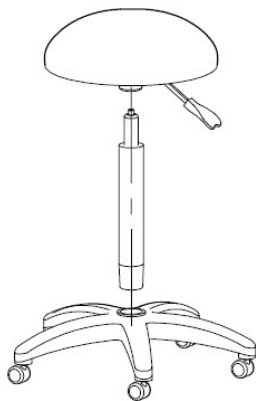
1x



1x

### **Montáž:**

1. Vložte píst do spodní části 5 ramen.
2. Sedadlo umístíme na píst. Píst by se měl pevně zavést do otvoru ve spodní části sedátka, takže by se neměl hýbat.



### **Pokyny pro použití:**

1. Chcete-li zvýšit stoličku, zatáhněte za páku nahoru, aniž byste na ní seděli.
2. Chcete-li snížit stoličku, nadzvedněte páku, když na ní sedíme.

### **Údržba:**

Nevystavujte křeslo na přímém slunečním světle.  
Čištění čalounění: skvrny by měly být ihned odstraněny vodou.  
Čištění kovů: používejte přípravky vhodné i na kov.  
Nepoužívat bělící prostředky či prostředky obsahující amoniak.

### **Upozornění:**

Taburet je navržen tak, aby plnil svůj úkol, nepoužívat k nevhovujícím účelům.

## Taburet na kolieskach s opierkou Sibel Anni - biely

Model: 0170208



Ďakujeme Vám za Váš nákup a aby ste s tovarom mohli byť čo najviac a čo najdlhšie spokojní, dodržujte nasledujúce pokyny. Pred používaním si pozorne prečítajte tento návod a uschovajte ho pre možnosti neskoršieho nahliadnutiu. V prípade zlej alebo nedovolenej manipulácie dodávateľ nezodpovedá za možné spôsobené škody.

### Technické parametre:

**Materiál:** vysoko kvalitný PU

**Nastaviteľná výška sedadla:** 50 - 70 cm

**Priemer podstavca:** 52 cm

**Šírka opierky:** 36 cm

**Hĺbka sedadla:** 29 cm

**Výška sedadla:** 5,5 cm

### Všeobecné upozornenie a montáž:

Pred zostavením taburetu pozorne prečítajte nasledujúce pokyny.

Výrobok opatrne vyberte z obalu a rozložte ho rovnomerne na zem.

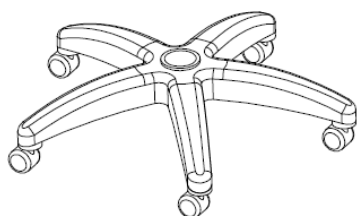
Odstráňte časti z obalu a uistite sa, že žiadna časť nechýba alebo nie je poškodená, ak áno, okamžite nás kontaktujte, ak je taburet zostavený z chybných častí, hrozí nebezpečenstvo poškodenia, na ktoré nie je možno použiť záruku.

Namontujte piest na podstavec krížový podstavec taburetu a zostavte taburet podľa nižšie uvedeného nákresu.

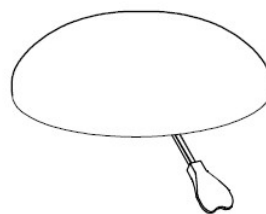
### Obsah balenia:



1x



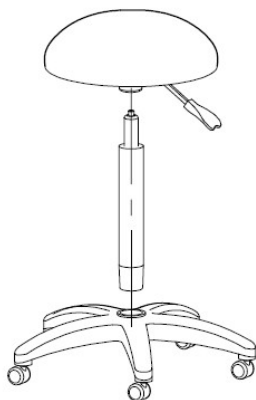
1x



1x

## Montáž:

1. Vložte piest do spodnej časti 5 ramen
2. Sedadlo umiestnime na piest. Piest by sa mal pevno zaviesť do otvoru ve spodnej časti sedadla, takže by sa nemal hýbat.



## Návod na použitie:

1. Ak chcete zvýšiť stoličku, zatiahnite za páku nahor, bez toho aby ste na nej sedeli.
2. Ak chcete znížiť stoličku, nadvihnite páku, keď na nej sedíte.

## Údržba:

Nevystavujte kreslo priamemu slnečnému žiareniu.

Čistenie čalúnenia: škvrny by mali byť ihneď odstránené vodou.

Čistenie kovov: používajte prípravky vhodné aj na kov.

Nepoužívať bieliace prostriedky či prostriedky obsahujúce amoniak.

## Upozornenie:

Taburet je navrhnutý tak, aby plnil svoju úlohu, nepoužívať k nevyhovujúcim účelom.