

Mycí box Silver Fox 43002

Děkujeme Vám za Váš nákup. Abyste se zbožím mohli být co nejvíce a co nejdéle spokojeni, dodržujte následující pokyny. Před používáním si pečlivě přečtěte tento návod a uschovejte ho pro možnosti pozdějšího nahlédnutí. V případě špatné nebo nedovolené manipulace dodavatel nezodpovídá za možné způsobené škody.

Všeobecné upozornění a instalace

Před sestavením mycího boxu si pozorně přečtěte následující instrukce.

Vyjměte produkt z balení a rozložte ho na rovném povrchu.

Vybalte jednotlivé části a zkontrolujte, zdali nejsou poškozené nebo některé části nechybí.

V opačném případě nás neprodleně kontaktujte. Pokud by byl mycí box sestaven ze špatných dílů, je zde riziko poškození, na které se nevztahuje záruka.

Sestavte mycí box dle popisu níže.

Technické parametry

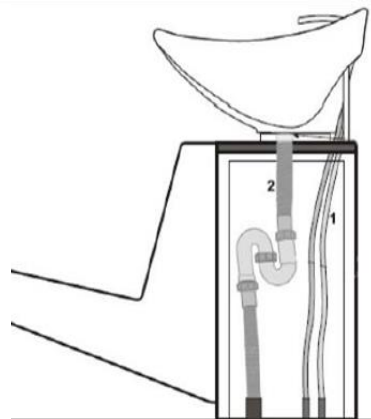
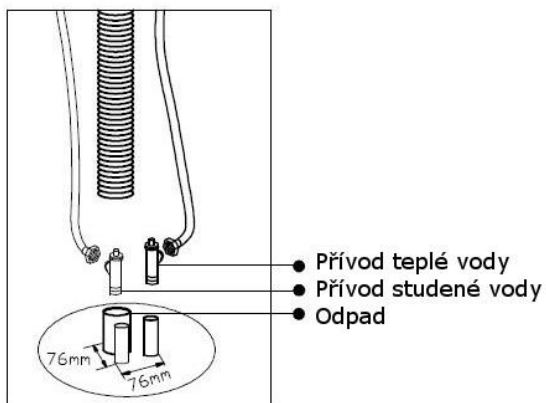
Rozměry: výška 97 cm, šířka 140 cm, hloubka 60 cm

Nosnost: 180 kg

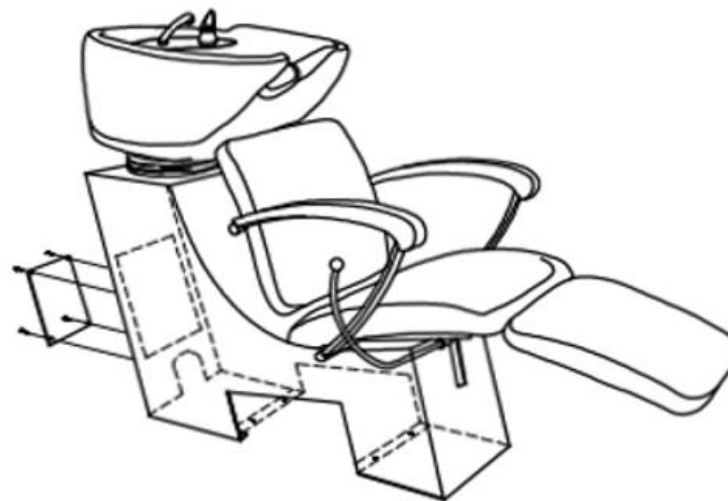
Instalace

1. Hadice pro teplou a studenou vodu 3/8".
2. Flexi sifon s odtokovou hadicí o průměru 50 mm.

Nejprve zapojte hadice na teplou a studenou vodu a odpad. Doporučujeme, aby tyto vývody byly instalovány v průměru 15 cm, aby zde byl prostor i na další části boxu.



Nakonec přišroubujte poklop na korpus mycího boxu.



Upozornění:

Umístěte mycí box na rovný povrch, aby nedošlo k překlopení boxu.

Před mytím vlasů nastavte optimální teplotu vody.

Po usazení zákazníka do křesla nastavte sklon umyvadla dle jeho pohodlí.

Nedotýkejte se produktu ostrými předměty.

Nepokládajte na produkt těžké věci.

Nesedejte na područky.

Mycí box je určený pouze pro jednu osobu.

Nevystavujte mycí box přímému slunečnímu záření.

Dodržujte maximální nosnost mycího boxu 180 kg.

Údržba

Pro čištění mycího boxu použijte vodu, neutrální mýdlo a měkký hadřík.

Umývací box Silver Fox 43002

Ďakujeme Vám za Váš nákup. Aby ste sa tovarom mohli byť čo najviac a čo najdlhšie spokojní, dodržujte nasledujúce pokyny. Pred používaním si pozorne prečítajte tento návod a uschovajte ho pre možnosti neskoršieho nahliadnutie. V prípade zlé alebo nedovolenej manipulácie dodávateľ nezodpovedá za možné spôsobené škody.

Všeobecné upozornenia a inštalácia

Pred zostavením umývacieho boxu si pozorne prečítajte nasledujúce inštrukcie.

Vyberte produkt z balenia a rozložte ho na rovnom povrchu.

Vybalte jednotlivé časti a skontrolujte, či nie sú poškodené alebo niektoré časti nechýba. V opačnom prípade nás okamžite kontaktujte. Pokiaľ by bol umývací box zostavený zo zlých dielov, je tu riziko poškodenia, na ktoré sa nevzťahuje záruka.

Zostavte umývací box podľa popis nižšie.

Technické parametre

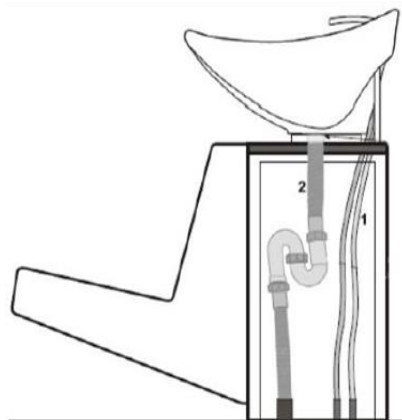
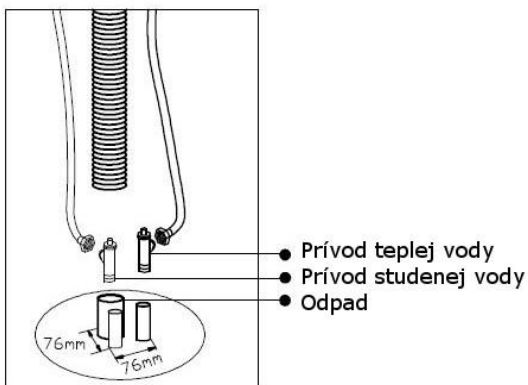
Rozmery: výška 97 cm, šírka 140 cm, hĺbka 60 cm

Nosnosť: 180 kg

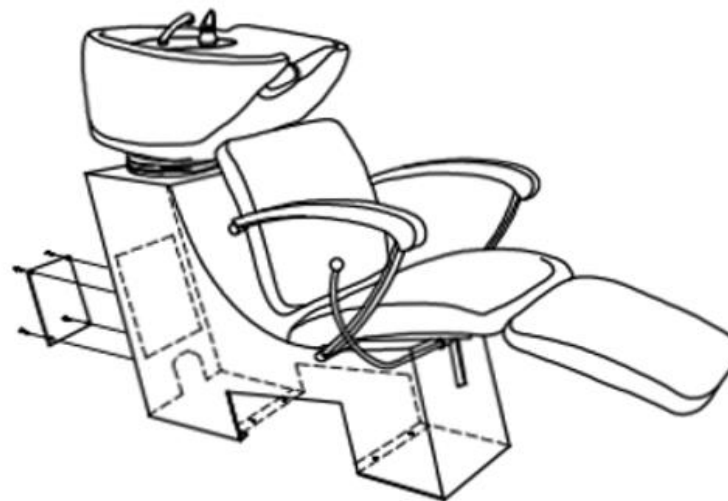
Inštalácia

1. Hadica pre teplú a studenú vodu 3/8".
2. Flexi sífón s odtokovou hadicou s priemerom 50 mm.

Najprv zapojte hadice na teplú a studenú vodu a odpad. Odporúčame, aby tieto vývody boli inštalované v priemere 15 cm, aby tu bol priestor aj na ďalšie časti boxu.



Nakoniec priskrutkujte poklop na korpus umývacieho boxu



Upozornenie:

Umiestnite umývací box na rovny povrch, aby nedošlo k preklopeniu boxu.

Pred umývaním vlasov nastavte optimálnu teplotu vody.

Po usadení zákazníka do kresla nastavte sklon umývadla podľa jeho pohodlie.

Nedotýkajte sa produktu ostrými predmetmi.

Nepokládajte na produkt ťažké veci.

Nesadajte na podrúčky.

Umývací box je určený len pre jednu osobu.

Nevystavujte umývací box priamemu slnečnému žiareniu.

Dodržujte maximálne nosnosť umývacieho boxu 180 kg.

Údržba

Pre čistenie umývacieho boxu použite vodu, neutrálne mydlo a mäkký handričku.

Shampoo chair Silver Fox 43002

Thank you for your purchase. To keep the goods as long as possible and for the longest time, follow the instructions below. Read this manual carefully before use and save it for later viewing. In the event of malpractice or tampering, the supplier is not liable for any damage caused.

General warning and installation

Read the following instructions carefully before assembling the washing box.

Remove the product from the packaging carefully and spread it on a flat ground.

Remove the individual parts from the package and check that no parts are missing or damaged, if so, contact us immediately if the washing box is assembled from faulty parts, there is a risk of damage to which the guarantee can not be applied - assemble the washer as described drawing below

Technical parameters

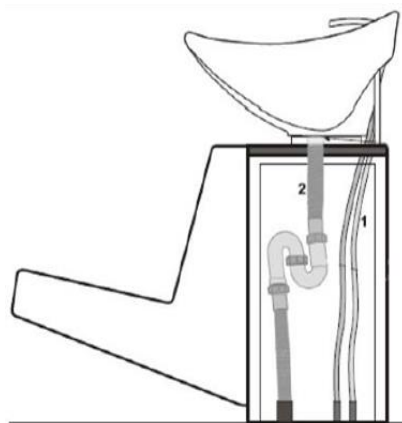
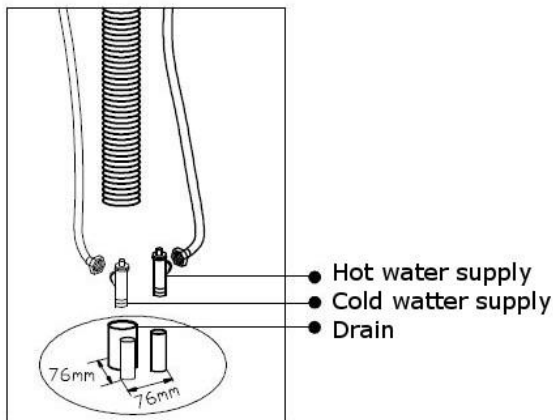
Load capacity: 180 kg

Dimensions: height 97 cm, width 140 cm, depth 60 cm

Installation

1. Hoses for hot and cold water 3/8".
2. Flexi siphon, drainage pipe with 50 mm diameter.

First, install the cold and hot water hose and drain as described below. We suggest the drain and water supply to be installed with in 15 cm diameter. Reserve the space for the other parts by yourself.



At last, tighten the cover board of the base.



Attentions:

Place the washing box on a flat surface so that the product can not overturn.

Set the optimal water temperature before washing the customer's hair.

After seating the customer, set the washbasin according to his/her needs.

Do not touch the product with sharp objects.

Do not place heavy items on the product.

Do not sit on the armrest.

Do not vacate more than one person.

Do not place the leather products in the sun.

Observe the load capacity of 180 kg.

Maintenance

Use water, neutral soap and a soft cloth to clean surfaces