

# BIO:IONIC®

## Návod k použitiu/Bezpečnostné pokyny

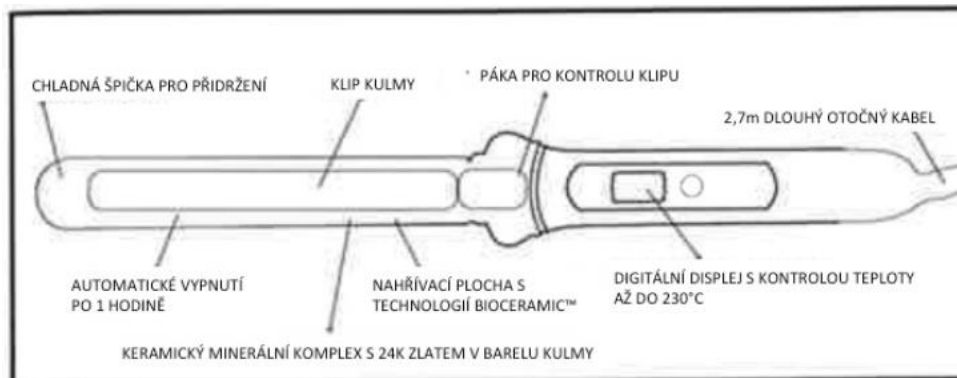


### MODEL GoldPro™ Curling Iron 1" – 220V

Ďakujeme Vám za zakúpenie Bio Ionic GoldPro™ Curling Iron 1".

- Pred použitím si prečítajte tento návod na použitie.
- Uchovajte tento návod na použitie na ľahko dostupnom mieste, aby ho mohol každý užívateľ využiť kedykoľvek podľa potreby.



### VLASTNOSTI & BENEFITY



- barel s priemerom 25 mm s 24K zlatom zaisťujú rovnomerné rozprestrenie tepla
- Keramický Minerálny Komplex vlasov hĺbkovo hydratuje
- keramická nahrievacia plocha s technológiou BioCeramic pre dlhšiu výdrž kučier
- digitálny displej pre kontrolu teploty až do 230 ° C
- dodáva oslnivý lesk a udržuje vlasy v skvelej kondícii

110V–240V, 65W

### NÁVOD K OBSLUZE

1. **Zapnutie kulmy:** Stlačte a držte , kým sa displej nerozsvieti.
2. **Nastavenie teploty:** Stiskom tlačidiel + alebo – nastavte požadovanú teplotu.  
77–132 °C jemné vlasy  
143–188 °C normálne vlasy  
199–232 °C silné/hrubé vlasy
3. **Vypnutie kulmy:** Stlačte a držte , kým displej nezhasne.

Táto kulma má polarizovanú zástrčku (jeden kolík je širší) ako bezpečnostná poistka; táto zástrčka pasuje do polarizovaných zásuviek len jednou stranou. Ak zástrčka nie je bezpečne pripojená, otočte zástrčku. Ak ani potom zástrčka nepasuje, kontaktujte kvalifikovaného elektrikára. Zástrčku sa nepokúšajte opraviť alebo rozobrať.

**Automatické vypnutie po 1 hodine:** Kulma sa automaticky vypne po 1 hodine z dôvodu bezpečnosti. Ak sa kulma vypne počas používania, stačí ju vypnúť a znovu zapnúť, dôjde k resetovaniu ohrievača.

### Stylingové tipy:

- Rozčeňte suché vlasy a rozdeľte ich na sekcie.

Po ukončení úpravy vlasov vypojte kulmu zo zásuvky.

## ÚDRŽBA

### Denná údržba

Pre bezpečné používanie kulmy, kontrolujte každý deň:

- Skontrolujte kábel a jeho povrch. Nikdy prístroj nepoužívajte, ak je akákoľvek časť poškodená.
- Skontrolujte zástrčku a prístroj nepoužívajte, ak je prasknutá alebo inak poškodená.
- Skontrolujte kolíky zástrčky a prístroj nepoužívajte, ak sú ohnuté alebo inak poškodené.
- Skontrolujte ovládanie a prístroj nepoužívajte, ak je prasknuté alebo inak poškodené.
- Pokiaľ prístroj dlhšiu dobu nepoužívate, očistite a osušte celú kulmu a skladujte na chladnom a suchom mieste. Pred ďalším používaním skontrolujte všetky predošlé body denné údržby.

### Každodenné čistenie

Odpojte kulmu od elektrickej siete a očistite vonkajšiu časť prístroja vlhkou handričkou.

## VAROVANIE

Na čistenie kulmy nepoužívajte riedidlo, benzol, benzín, lampový olej alebo inú rozpúšťadla či chemikálie, ktoré môžu spôsobiť zlyhanie prístroja.

Poruchy a zlyhanie prístroje

V prípade, že dôjde k poruche alebo zlyhaniu prístroja, skontrolujte jednotlivé body údržby. Ak zistíte závalu, odpojte prístroj od energie a prístroj odnesiete do servisného centra. Bio Ionic nie je zodpovedný za poškodenie spôsobené užívateľskou chybou, ako je upustenie prístroja na zem.

## DÔLEŽITÉ BEZPEČNOSTNÉ POKYNY

Ak používate elektrické spotrebiče, a najmä ak ich používate v prítomnosti detí, vždy urobte preventívne opatrenia, vrátane nasledujúceho:

**ČÍTAJTE VŠETKY POKYNY PRED POUŽITÍM PRÍSTROJA A ZABRÁŇTE AKÉMKOL'VEK KONTAKTU PRÍSTROJA S VODOU.**

**NEBEZPEČENSTVO:** Elektrosprebiče sú elektricky "živé" aj keď sú vypnuté. V záujme predchádzania nebezpečenstvu smrti alebo zranenia elektrickým šokom postupujte nasledovne:

- Prístroj vždy odpojte od prúdu ihneď po použití.
- Nepoužívajte ho počas kúpania alebo sprchovania.
- Nepoužívajte ani neskladujte prístroj na miestach, kde by mohol spadnúť, alebo byť stiahnutý do umývadla alebo vane.
- Nekladte prístroj do vody, ani nedovoľte, aby do vody alebo inej kvapaliny spadol.
- Ak padne prístroj do vody, okamžite ho odpojte od elektrického prúdu. **NESIAHAJTE PRE NEHO DO VODY, ANI SA VODY NEDOTÝKAJTE!**

**VAROVANIE:** V záujme zníženia rizika popálenia, zabitie elektrickým prúdom, požiarom alebo zranenia, postupujte nasledovne:

1. Zapojte prístroj do elektrickej zástrčky AC (striedavý prúd) 110V–240 V / 50/60 Hz
2. Nikdy nenechávajte prístroj bez dozoru, pokiaľ je zapojený do zástrčky.
3. Ak používajú prístroj deti alebo invalidi, alebo sa používa v ich blízkosti, je nutné pozorne dohliadať na ich bezpečnosť.
4. Používajte prístroj len na účely, na ktoré bol vyrobený a len v súlade s týmto návodom na použitie. **POUŽÍVAJTE LEN DOPLNKY ODPOŔÚČANÉ VÝROBCOM.**
5. Nikdy nepoužívajte prístroj, ak má poškodenú alebo uvoľnenú šnúru alebo zástrčku, ak prístroj nepracuje správne, alebo spadol na zem, poškodený alebo pádu do vody. Odnesite zariadenie do servisného centra.
6. Udržujte kábel mimo horúce povrchy. Elektrickú šnúru nenaťahujte, neohýbajte ani neomotávajte okolo prístroja.
7. Nepoužívajte počas spánku.
8. Nevkladajte ani nevhadzujte žiadne predmety do otvorov prístroja.
9. Nepoužívajte prístroj vonku, ani na miestach, kde sa používajú aerosolové výrobky (spreje), alebo kde sa dodáva kyslík.
10. Nepoužívajte predlžovaciu šnúru s týmto prístrojom.
11. Kulma aj klip je počas používania horúci. Nedovoľte, aby sa oči alebo pokožka dotýkala týchto horúcich povrchov.
12. Nekladte nahriatou kulmu na akékoľvek povrchy, použite integrovaný stojanček k opretie kulmy.
13. Používajte LEN na suchých miestach.

## DÔLEŽITÁ BEZPEČNOSTNÁ OPATRENIA

- Počas používania nekladte prístroj v prevádzke na žiadny povrch.
- Nepoužívajte s meničom napätia.
- Nepoužívajte predlžovací kábel pri používaní prístroja.

## UCHOVEJTE TYTO INSTRUKCE

Bio Ionic, Inc. - Los Angeles, CA 90048, USA  
www.bioionic.com - 888.755.6834

Distributor pre Českú a Slovenskú republiku:  
Salon Professional, s.r.o  
Pod Bání 8, 180 00 Praha 8  
info@salonpro.cz - www.bioionic.cz